

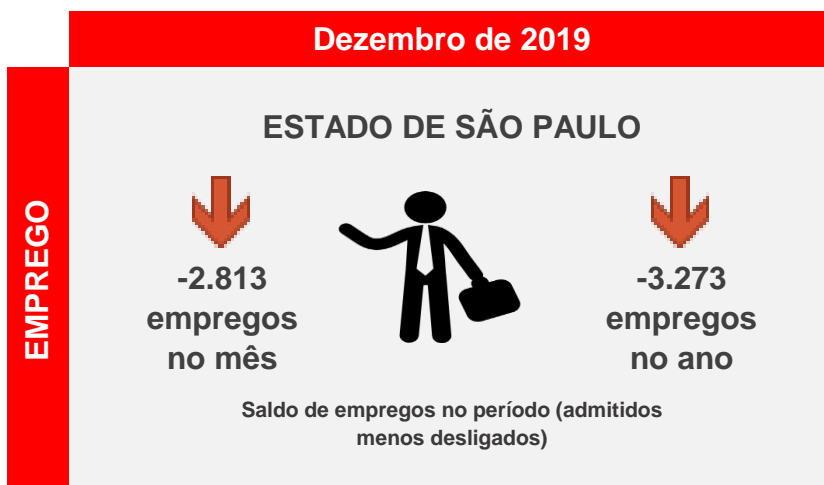
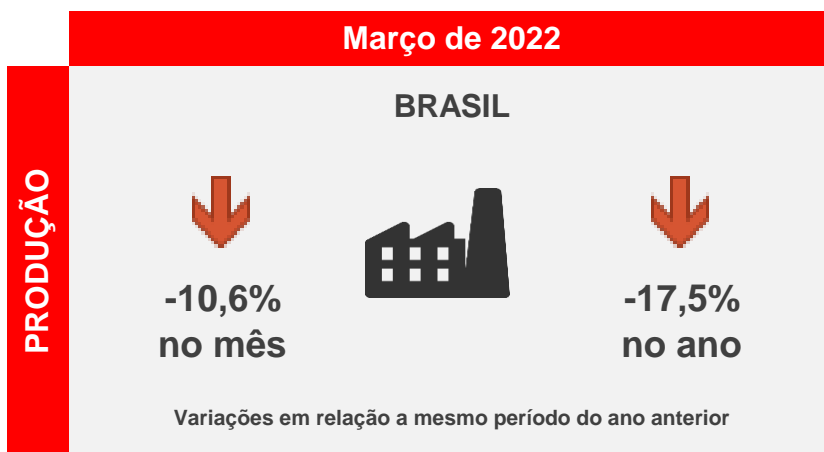


Edição de  
maio de 2022

# DESTAQUE SETORIAL



## VISÃO GERAL DOS SETORES REPRESENTADOS PELO SINDIVESTUÁRIO

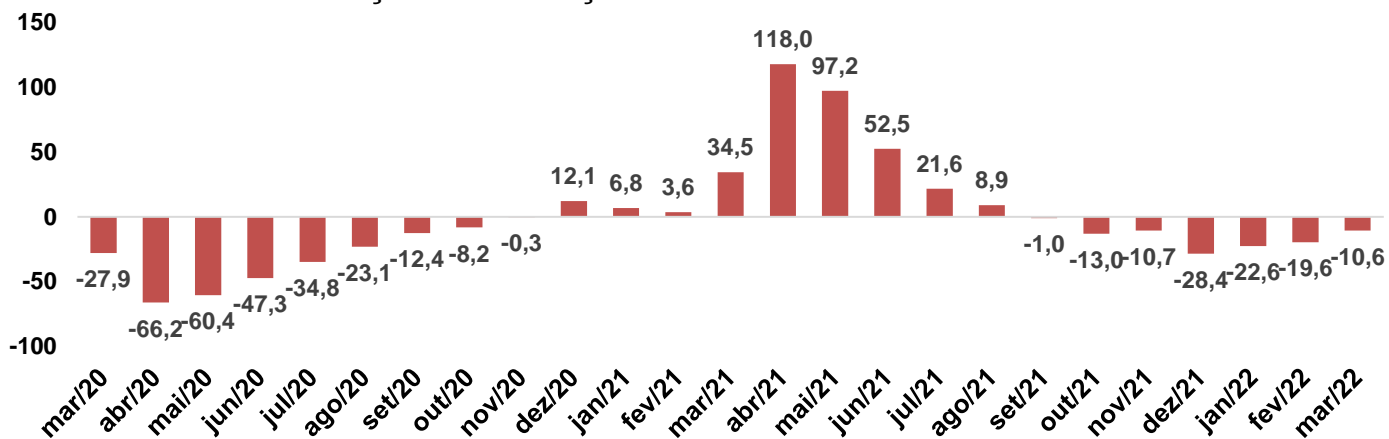


## PRODUÇÃO INDUSTRIAL DOS SETORES DO SINDICATO NO BRASIL

Em março de 2022, a produção industrial de artigos do vestuário e acessórios no Brasil apresentou uma queda de 10,6% em relação ao mesmo mês do ano anterior.

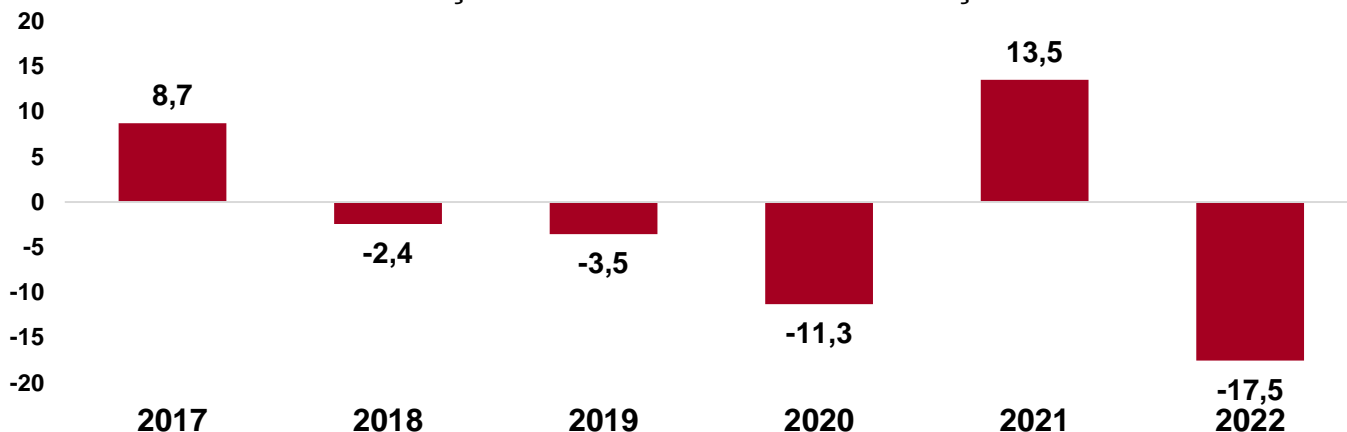
De janeiro a março de 2022, a produção de artigos do vestuário e acessórios acumulou uma queda de 17,5% em relação ao mesmo período de 2021.

**Produção Física Industrial - Artigos do Vestuário e Acessórios - Brasil**  
Variação % em relação ao mesmo mês do ano anterior



Fonte: PIM-PF / IBGE. Elaboração: FIESP

**Produção Física Industrial - Artigos do Vestuário e Acessórios - Brasil**  
Variação % Acumulada no ano até março



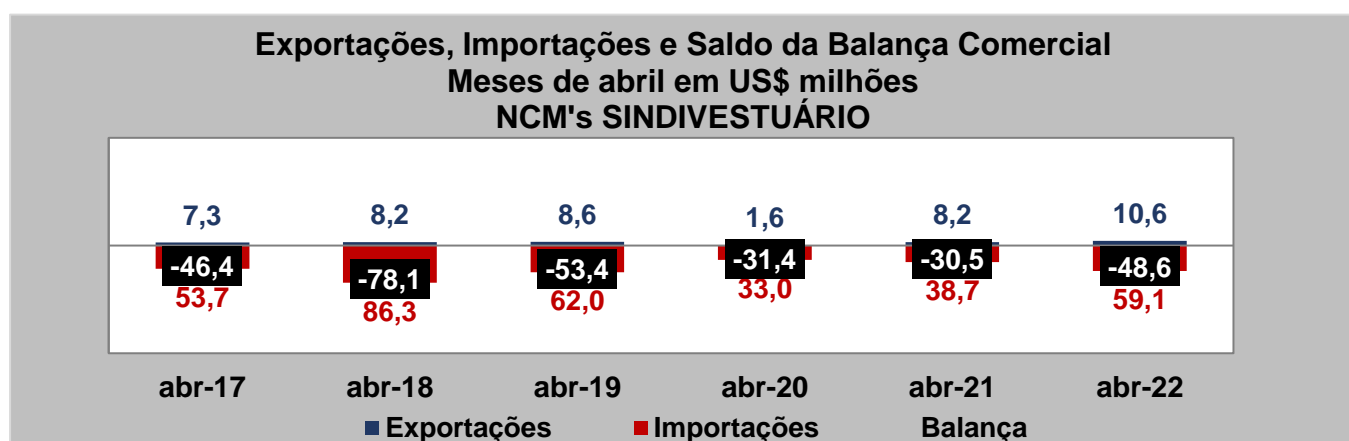
Fonte: PIM-PF / IBGE. Elaboração: FIESP

## COMÉRCIO EXTERIOR DOS PRODUTOS DO SINDICATO<sup>1</sup>

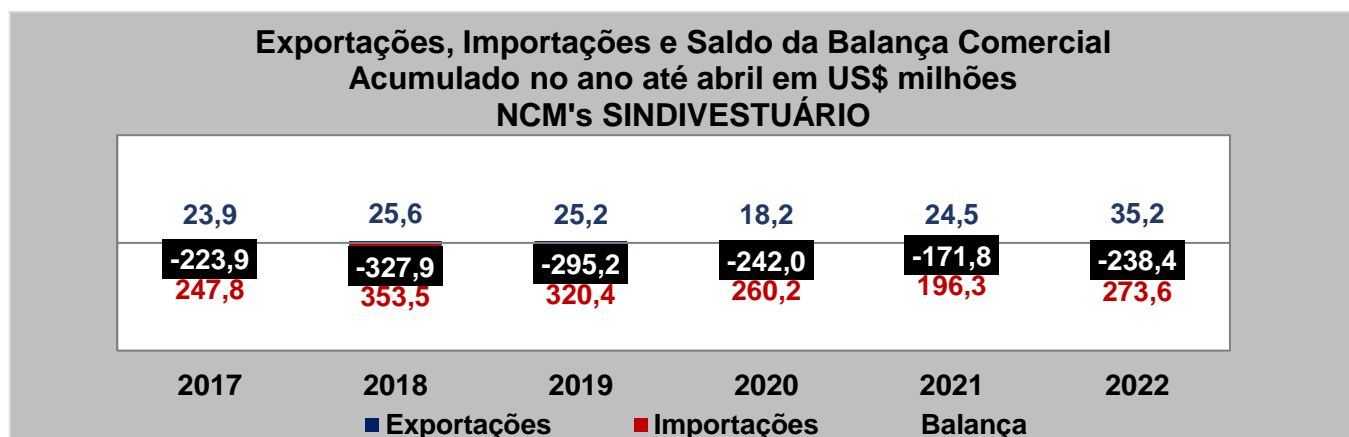
### Abril de 2022

As exportações dos produtos SINDIVESTUÁRIO cresceram 28,9% em abril de 2022 em relação ao mesmo mês do ano anterior, enquanto as importações cresceram 52,9% nesta mesma comparação. Assim, o saldo da balança comercial foi um déficit de US\$ 48,6 milhões ante um déficit de US\$ 30,5 milhões em abril de 2021.

As exportações dos produtos SINDIVESTUÁRIO cresceram 43,5% no acumulado de 2022 em relação ao mesmo período do ano anterior, enquanto as importações cresceram 39,4% nesta mesma comparação. Assim, o saldo da balança comercial foi um déficit de US\$ 238,4 milhões ante um déficit de US\$ 171,8 milhões no acumulado de abril de 2021.



Fonte: MDIC. Elaboração: FIESP



Fonte: MDIC. Elaboração: FIESP

## Exportações de Produtos SINDIVESTUÁRIO Acumulado no ano até abril (em US\$ milhões)

Produto	2022		2021		Variação 2022 / 2021
	Valor	Particip. no Total	Valor	Particip. no Total	
Abrigos para esporte, maiôs e trajes de banho	4,2	12,1%	3,4	13,7%	26,7%
Camisas de uso masculino	0,9	2,5%	0,5	2,1%	74,5%
Camisas e blusas de uso feminino	3,5	10,1%	2,6	10,5%	38,0%
Camisetas	4,9	14,1%	3,0	12,1%	66,3%
Casacos e semelhantes de uso feminino	0,9	2,5%	0,7	2,7%	31,3%
Casacos e semelhantes de uso masculino	1,0	2,7%	0,5	2,0%	90,9%
Roupas interiores e pijamas de uso feminino	3,2	9,2%	2,0	8,0%	65,1%
Roupas interiores e pijamas de uso masculino	1,2	3,5%	0,9	3,7%	33,9%
Suéteres, pulôveres, coletes e semelhantes	1,3	3,6%	0,6	2,6%	98,8%
Tailleurs, conjuntos, blazers, vestidos, saias e calças, de uso feminino	9,6	27,4%	7,4	30,2%	30,0%
Ternos, conjuntos, paletós, calças e bermudas, de uso masculino	3,0	8,4%	1,8	7,2%	68,5%
Vestuário e acessórios para bebês	1,4	4,1%	1,3	5,2%	11,2%
<b>TOTAL</b>	<b>35,2</b>	<b>-</b>	<b>24,5</b>	<b>-</b>	<b>43,5%</b>

Fonte: MDIC. Elaboração: FIESP

## Importações de Produtos SINDIVESTUÁRIO Acumulado no ano até abril (em US\$ milhões)

Produto	2022		2021		Variação 2022 / 2021
	Valor	Particip. no Total	Valor	Particip. no Total	
Abrigos para esporte, maiôs e trajes de banho	3,9	1,4%	4,3	2,2%	-7,5%
Camisas de uso masculino	8,8	3,2%	7,8	4,0%	12,7%
Camisas e blusas de uso feminino	20,2	7,4%	12,5	6,3%	61,9%
Camisetas	35,6	13,0%	27,5	14,0%	29,5%
Casacos e semelhantes de uso feminino	25,5	9,3%	15,6	8,0%	62,8%
Casacos e semelhantes de uso masculino	25,7	9,4%	18,8	9,6%	36,6%
Roupas interiores e pijamas de uso feminino	18,3	6,7%	15,0	7,6%	22,4%
Roupas interiores e pijamas de uso masculino	7,9	2,9%	6,7	3,4%	18,2%
Suéteres, pulôveres, coletes e semelhantes	57,1	20,9%	34,2	17,4%	66,8%
Tailleurs, conjuntos, blazers, vestidos, saias e calças, de uso feminino	29,7	10,9%	22,3	11,4%	33,4%
Ternos, conjuntos, paletós, calças e bermudas, de uso masculino	28,1	10,3%	20,1	10,2%	39,5%
Vestuário e acessórios para bebês	12,8	4,7%	11,6	5,9%	10,9%
<b>TOTAL</b>	<b>273,6</b>	<b>-</b>	<b>196,3</b>	<b>-</b>	<b>39,4%</b>

Fonte: MDIC. Elaboração: FIESP

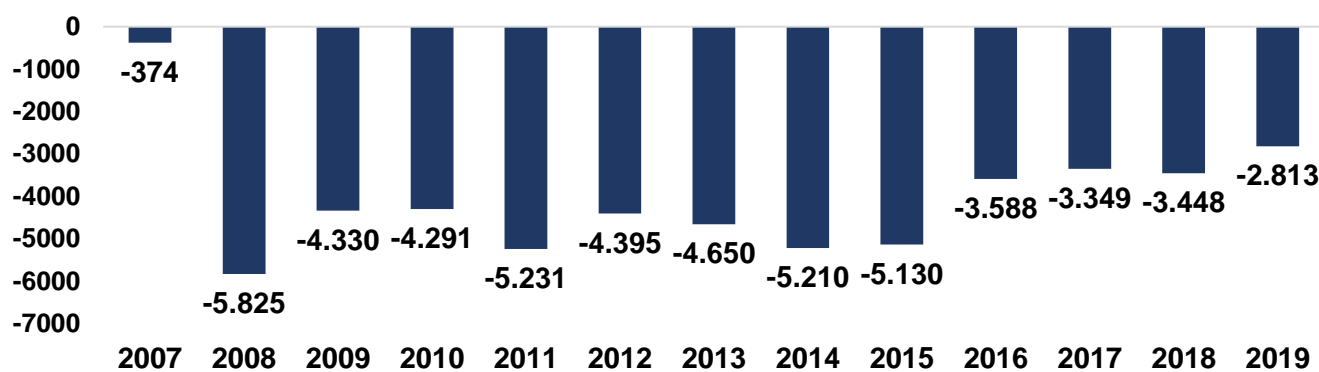
## EMPREGOS E SALÁRIOS - SETORES DO SINDICATO<sup>2</sup> NO ESTADO DE SÃO PAULO

### Desempenho Mensal do Emprego

Em dezembro de 2019, foram fechadas 2.813 vagas nos setores do sindicato no Estado de São Paulo, enquanto em dezembro de 2018, foram encerradas 3.448 vagas nesses setores.

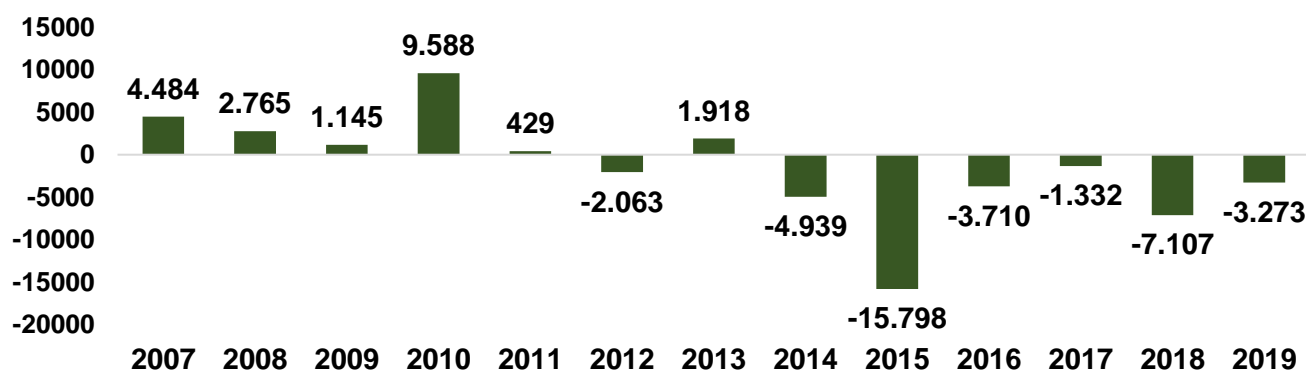
De janeiro a dezembro de 2019, os setores acumularam um saldo negativo de 3.273 vagas, enquanto, no mesmo período de 2018, o saldo foi negativo em 7.107 vagas.

**Saldo de Empregos Formais no Estado de São Paulo  
Setores SINDIVESTUÁRIO - Meses de dezembro**



Fonte: CAGED / MTE . Elaboração: FIESP

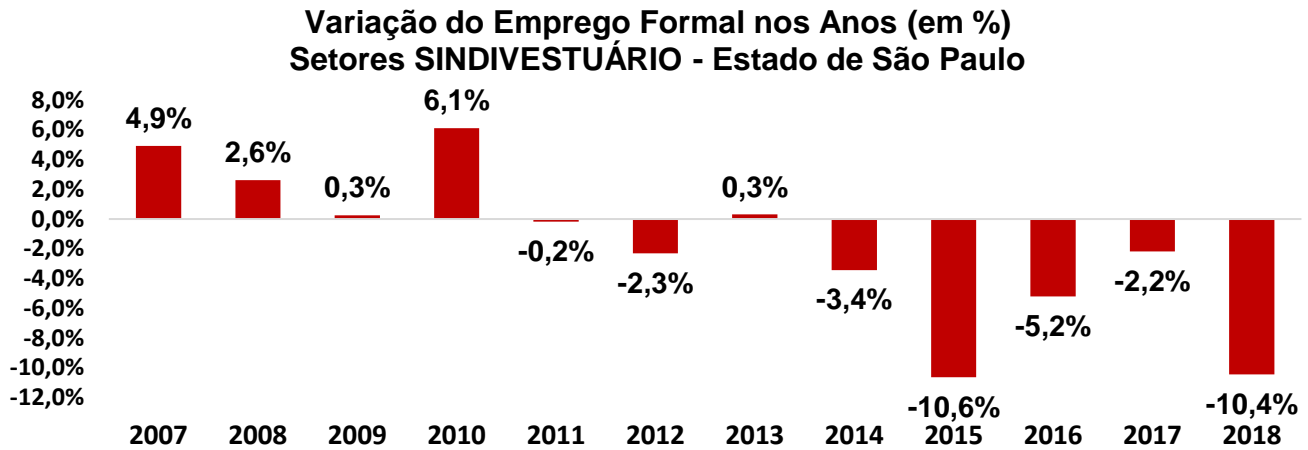
**Saldo de Empregos Formais no Estado de São Paulo  
Setores SINDIVESTUÁRIO - Acumulado no ano até dezembro**



Fonte: CAGED / MTE . Elaboração: FIESP

## Evolução do Emprego nos Últimos Anos

Segundo dados do Ministério do Trabalho, em 2018, 115,6 mil pessoas estavam empregadas formalmente nos setores do sindicato no Estado de São Paulo. Em relação ao ano anterior, houve uma queda de 10,4% no nível de emprego.



Fonte: RAIS / MTE . Elaboração: FIESP

## Notas:

<sup>1</sup> A partir dos NCM's representados pelo sindicato, levantamos dados do Ministério do Desenvolvimento, Indústria e Comércio Exterior (MDIC) de exportações, importações e balança comercial. Os dados são referentes às exportações e importações do país como um todo. Os NCM's considerados:

- Casacos e semelhantes de uso masculino: 6101.10.00; 6101.20.00; 6101.30.00; 6101.90.00.
- Casacos e semelhantes de uso feminino: 6102.10.00; 6102.20.00; 6102.30.00; 6102.90.00.
- Ternos, conjuntos, paletós, calças e bermudas, de uso masculino: 6103.11.00; 6103.12.00; 6103.19.00; 6103.21.00; 6103.22.00; 6103.23.00; 6103.29.00; 6103.31.00; 6103.32.00; 6103.33.00; 6103.39.00; 6103.41.00; 6103.42.00; 6103.43.00; 6103.49.00.
- Tailleurs, conjuntos, blazers, vestidos, saias e calças, de uso feminino: 6104.11.00; 6104.12.00; 6104.13.00; 6104.19.00; 6104.21.00; 6104.22.00; 6104.23.00; 6104.29.00; 6104.31.00; 6104.32.00; 6104.33.00; 6104.39.00; 6104.41.00; 6104.42.00; 6104.43.00; 6104.44.00; 6104.49.00; 6104.51.00; 6104.52.00; 6104.53.00; 6104.59.00; 6104.61.00; 6104.62.00; 6104.63.00; 6104.69.00.
- Camisas de uso masculino: 6105.10.00; 6105.20.00; 6105.90.00.
- Camisas e blusas de uso feminino: 6106.10.00; 6106.20.00; 6106.90.00.
- Roupas interiores e pijamas de uso masculino: 6107.11.00; 6107.12.00; 6107.19.00; 6107.21.00; 6107.22.00; 6107.29.00; 6107.91.00; 6107.92.00; 6107.99.00.
- Roupas interiores e pijamas de uso feminino: 6108.11.00; 6108.19.00; 6108.21.00; 6108.22.00; 6108.29.00; 6108.31.00; 6108.32.00; 6108.39.00; 6108.91.00; 6108.92.00; 6108.99.00.
- Camisetas: 6109.10.00; 6109.90.00.
- Suéteres, pulôveres, coletes e semelhantes: 6110.10.00; 6110.11.00; 6110.12.00; 6110.19.00; 6110.20.00; 6110.30.00; 6110.90.00.
- Vestuário e acessórios para bebês: 6111.10.00; 6111.20.00; 6111.30.00; 6111.90.00.
- Abrigos e conjuntos para esporte, maiôs e trajes de banho: 6112.11.00; 6112.12.00; 6112.19.00; 6112.20.00; 6112.31.00; 6112.39.00; 6112.41.00; 6112.49.00.

<sup>2</sup> A partir da informação dos setores CNAE representados pelo sindicato, levantamos dados do Ministério do Trabalho e Emprego (MTE) contidos na Relação Anual de Informações Sociais (RAIS) e no Cadastro Geral de Empregados e Desempregados (CAGED) para os setores contidos no sindicato. Os CNAE's considerados:

- 14.11-8/01: Confecção de roupas íntimas
- 14.11-8/02: Facção de roupas íntimas
- 14.12-6/01: Confecção de peças do vestuário, exceto roupas íntimas e as confeccionadas sob medida
- 14.12-6/02: Confecção, sob medida, de peças do vestuário, exceto roupas íntimas
- 14.12-6/03: Facção de peças do vestuário, exceto roupas íntimas
- 14.13-4/01: Confecção de roupas profissionais, exceto sob medida
- 14.13-4/02: Confecção, sob medida, de roupas profissionais
- 14.13-4/03: Facção de roupas profissionais