

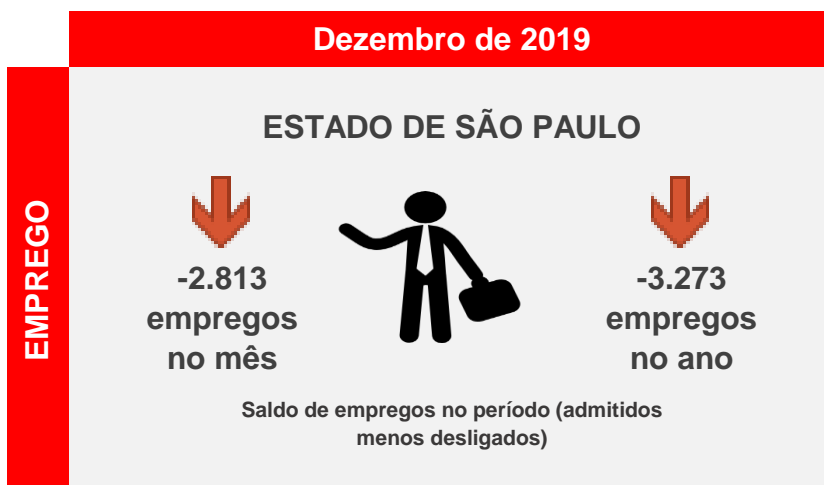
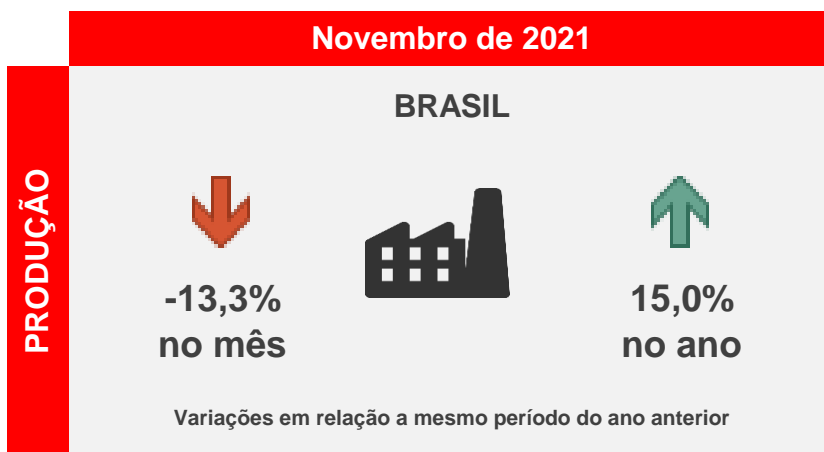


Edição de
janeiro de 2022

DESTAQUE SETORIAL



VISÃO GERAL DOS SETORES REPRESENTADOS PELO SINDIVESTUÁRIO

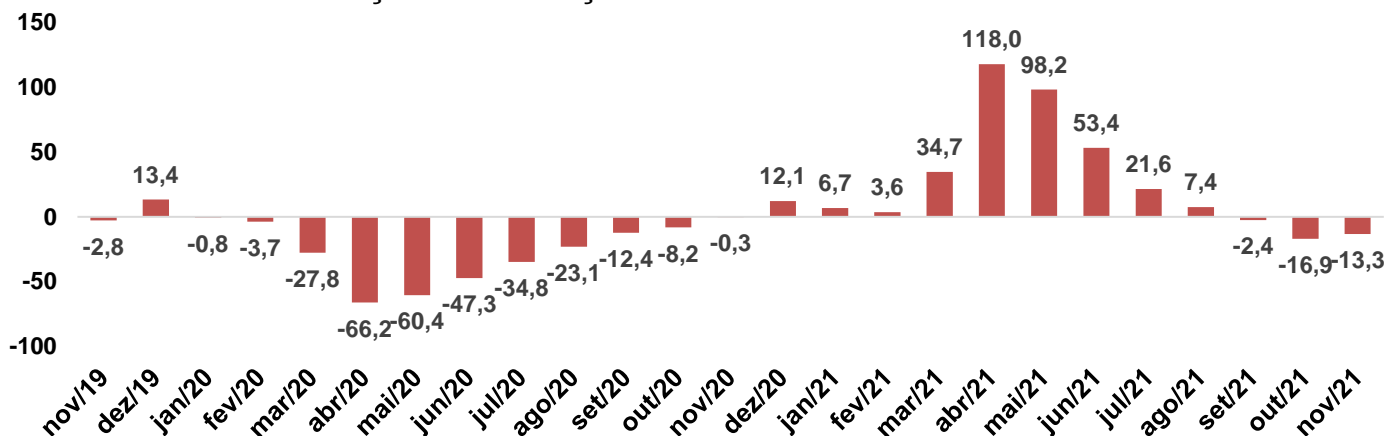


PRODUÇÃO INDUSTRIAL DOS SETORES DO SINDICATO NO BRASIL

Em novembro de 2021, a produção industrial de artigos do vestuário e acessórios no Brasil apresentou uma queda de 13,3% em relação ao mesmo mês do ano anterior.

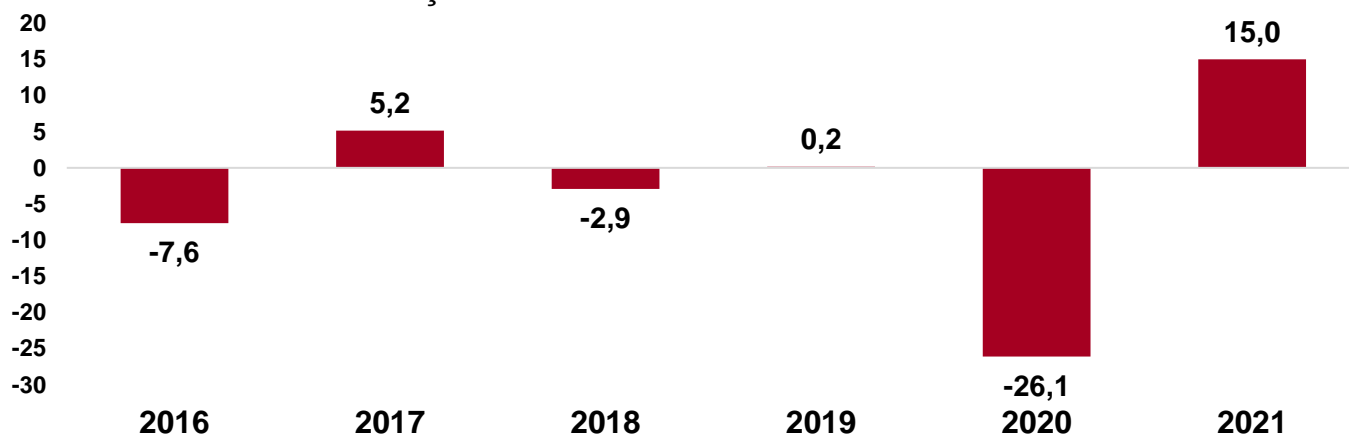
De janeiro a novembro de 2021, a produção de artigos do vestuário e acessórios acumulou uma alta de 15,0% em relação ao mesmo período de 2020.

Produção Física Industrial - Artigos do Vestuário e Acessórios - Brasil
Variação % em relação ao mesmo mês do ano anterior



Fonte: PIM-PF / IBGE. Elaboração: FIESP

Produção Física Industrial - Artigos do Vestuário e Acessórios - Brasil
Variação % Acumulada no ano até novembro



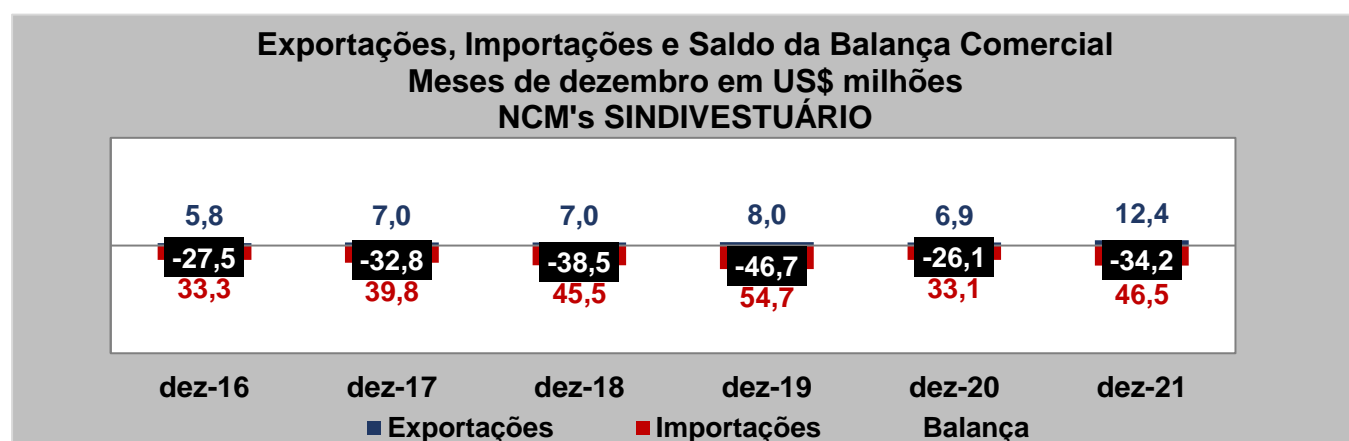
Fonte: PIM-PF / IBGE. Elaboração: FIESP

COMÉRCIO EXTERIOR DOS PRODUTOS DO SINDICATO¹

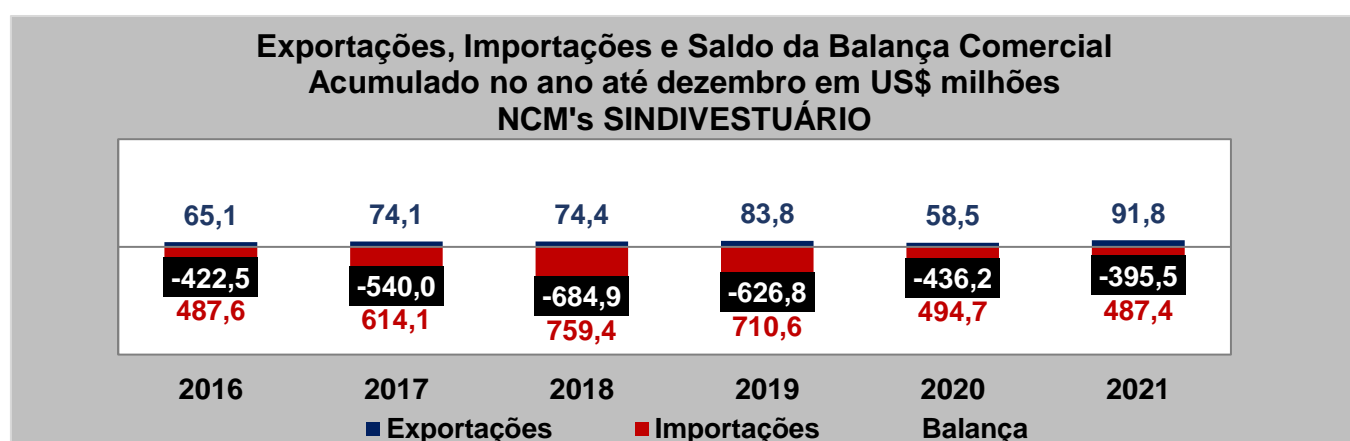
Dezembro de 2021

As exportações dos produtos SINDIVESTUÁRIO cresceram 78,3% em dezembro de 2021 em relação ao mesmo mês do ano anterior, enquanto as importações cresceram 40,8% nesta mesma comparação. Assim, o saldo da balança comercial foi um déficit de US\$ 34,2 milhões ante um déficit de US\$ 26,1 milhões em dezembro de 2020.

As exportações dos produtos SINDIVESTUÁRIO cresceram 57,1% no acumulado de 2021 em relação ao mesmo período do ano anterior, enquanto as importações caíram 1,5% nesta mesma comparação. Assim, o saldo da balança comercial foi um déficit de US\$ 395,5 milhões ante um déficit de US\$ 436,2 milhões no acumulado de dezembro de 2020.



Fonte: MDIC. Elaboração: FIESP



Fonte: MDIC. Elaboração: FIESP

Exportações de Produtos SINDIVESTUÁRIO Acumulado no ano até dezembro (em US\$ milhões)

| Produto | 2021 | | 2020 | | Variação 2021 / 2020 |
|--|-------------|-----------------------|-------------|-----------------------|----------------------------|
| | Valor | Particip. no Total | Valor | Particip. no Total | |
| Abrigos para esporte, maiôs e trajes de banho | 10,4 | 11,3% | 6,6 | 11,3% | 58,1% |
| Camisas de uso masculino | 2,7 | 2,9% | 2,1 | 3,6% | 28,0% |
| Camisas e blusas de uso feminino | 9,4 | 10,2% | 6,4 | 11,0% | 46,3% |
| Camisetas | 14,1 | 15,4% | 9,3 | 15,9% | 52,1% |
| Casacos e semelhantes de uso feminino | 1,8 | 1,9% | 1,2 | 2,0% | 50,6% |
| Casacos e semelhantes de uso masculino | 1,4 | 1,5% | 0,8 | 1,4% | 68,3% |
| Roupas interiores e pijamas de uso feminino | 7,9 | 8,6% | 4,7 | 8,1% | 67,2% |
| Roupas interiores e pijamas de uso masculino | 3,7 | 4,1% | 1,9 | 3,2% | 96,9% |
| Suéteres, pulôveres, coletes e semelhantes | 1,8 | 1,9% | 1,6 | 2,7% | 12,6% |
| Tailleurs, conjuntos, blazers, vestidos, saias e calças, de uso feminino | 27,0 | 29,4% | 17,2 | 29,4% | 57,5% |
| Ternos, conjuntos, paletós, calças e bermudas, de uso masculino | 7,1 | 7,8% | 4,2 | 7,2% | 69,0% |
| Vestuário e acessórios para bebês | 4,6 | 5,0% | 2,6 | 4,4% | 78,9% |
| TOTAL | 91,8 | - | 58,5 | - | 57,1% |

Fonte: MDIC. Elaboração: FIESP

Importações de Produtos SINDIVESTUÁRIO Acumulado no ano até dezembro (em US\$ milhões)

| Produto | 2021 | | 2020 | | Variação 2021 / 2020 |
|--|--------------|-----------------------|--------------|-----------------------|----------------------------|
| | Valor | Particip. no Total | Valor | Particip. no Total | |
| Abrigos para esporte, maiôs e trajes de banho | 18,0 | 3,7% | 15,2 | 3,1% | 18,6% |
| Camisas de uso masculino | 26,9 | 5,5% | 25,8 | 5,2% | 4,0% |
| Camisas e blusas de uso feminino | 43,9 | 9,0% | 42,9 | 8,7% | 2,4% |
| Camisetas | 94,1 | 19,3% | 88,4 | 17,9% | 6,4% |
| Casacos e semelhantes de uso feminino | 25,2 | 5,2% | 31,9 | 6,5% | -21,2% |
| Casacos e semelhantes de uso masculino | 31,6 | 6,5% | 35,5 | 7,2% | -11,1% |
| Roupas interiores e pijamas de uso feminino | 32,2 | 6,6% | 24,3 | 4,9% | 32,9% |
| Roupas interiores e pijamas de uso masculino | 21,2 | 4,4% | 20,5 | 4,1% | 3,7% |
| Suéteres, pulôveres, coletes e semelhantes | 59,6 | 12,2% | 73,1 | 14,8% | -18,4% |
| Tailleurs, conjuntos, blazers, vestidos, saias e calças, de uso feminino | 53,2 | 10,9% | 64,7 | 13,1% | -17,7% |
| Ternos, conjuntos, paletós, calças e bermudas, de uso masculino | 49,2 | 10,1% | 45,8 | 9,2% | 7,6% |
| Vestuário e acessórios para bebês | 32,3 | 6,6% | 26,7 | 5,4% | 20,9% |
| TOTAL | 487,4 | - | 494,7 | - | -1,5% |

Fonte: MDIC. Elaboração: FIESP

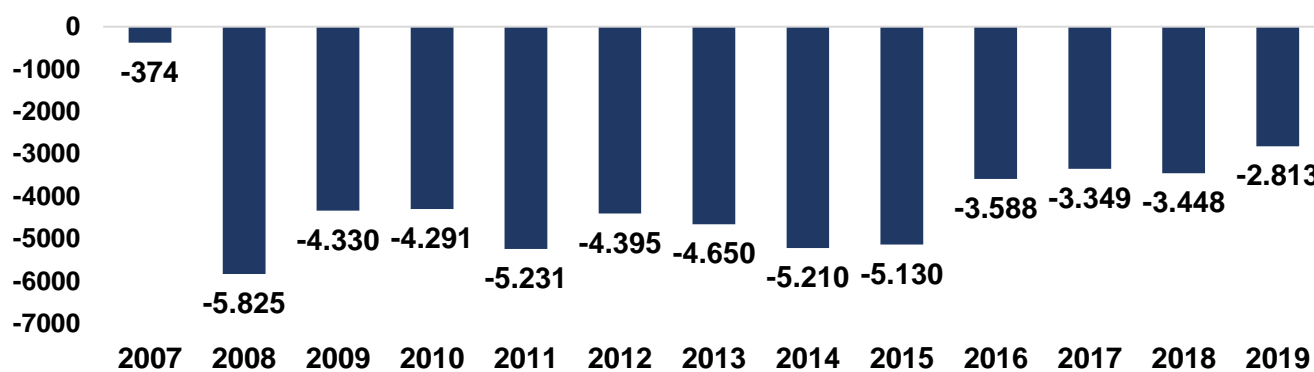
EMPREGOS E SALÁRIOS - SETORES DO SINDICATO² NO ESTADO DE SÃO PAULO

Desempenho Mensal do Emprego

Em dezembro de 2019, foram fechadas 2.813 vagas nos setores do sindicato no Estado de São Paulo, enquanto em dezembro de 2018, foram encerradas 3.448 vagas nesses setores.

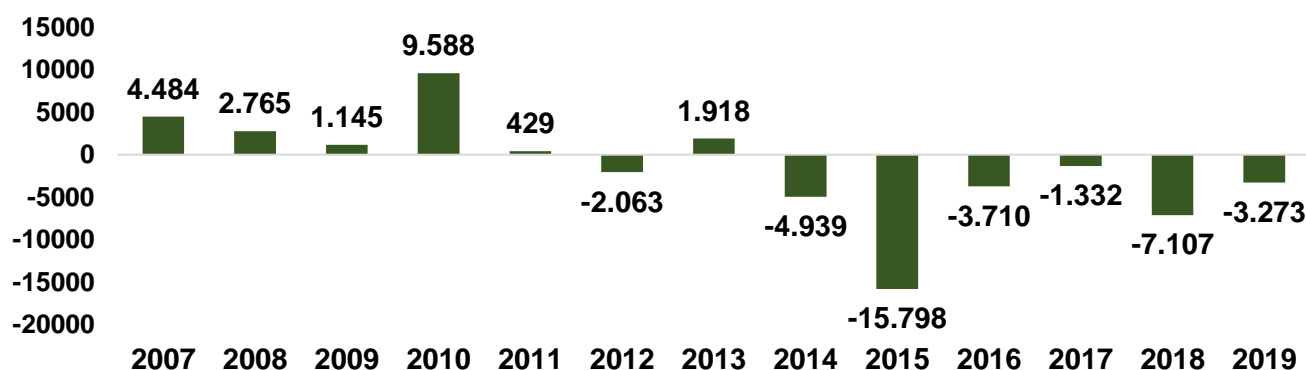
De janeiro a dezembro de 2019, os setores acumularam um saldo negativo de 3.273 vagas, enquanto, no mesmo período de 2018, o saldo foi negativo em 7.107 vagas.

**Saldo de Empregos Formais no Estado de São Paulo
Setores SINDIVESTUÁRIO - Meses de dezembro**



Fonte: CAGED / MTE . Elaboração: FIESP

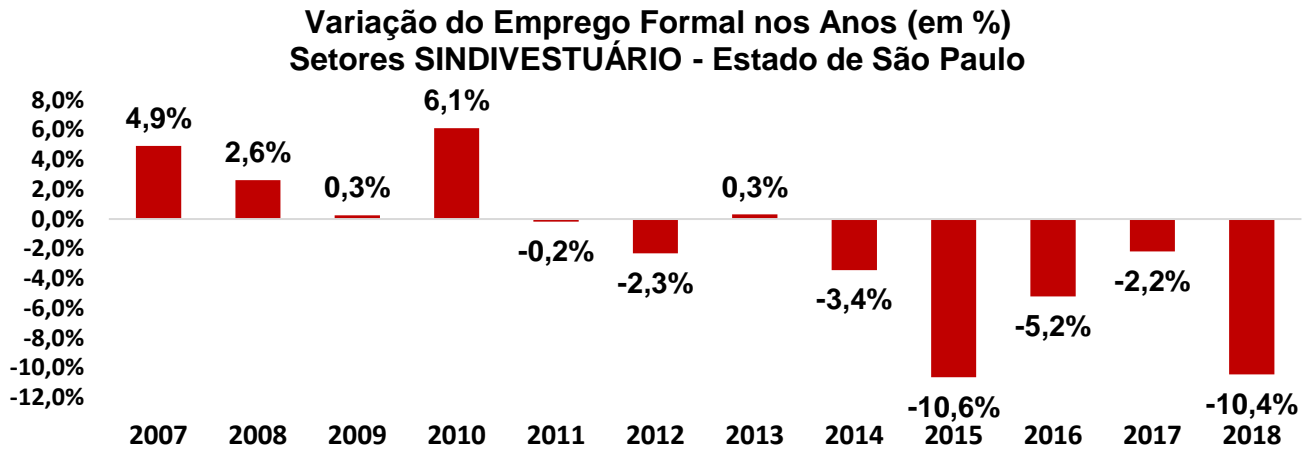
**Saldo de Empregos Formais no Estado de São Paulo
Setores SINDIVESTUÁRIO - Acumulado no ano até dezembro**



Fonte: CAGED / MTE . Elaboração: FIESP

Evolução do Emprego nos Últimos Anos

Segundo dados do Ministério do Trabalho, em 2018, 115,6 mil pessoas estavam empregadas formalmente nos setores do sindicato no Estado de São Paulo. Em relação ao ano anterior, houve uma queda de 10,4% no nível de emprego.



Fonte: RAIS / MTE . Elaboração: FIESP

Notas:

¹ A partir dos NCM's representados pelo sindicato, levantamos dados do Ministério do Desenvolvimento, Indústria e Comércio Exterior (MDIC) de exportações, importações e balança comercial. Os dados são referentes às exportações e importações do país como um todo. Os NCM's considerados:

- Casacos e semelhantes de uso masculino: 6101.10.00; 6101.20.00; 6101.30.00; 6101.90.00.
- Casacos e semelhantes de uso feminino: 6102.10.00; 6102.20.00; 6102.30.00; 6102.90.00.
- Ternos, conjuntos, paletós, calças e bermudas, de uso masculino: 6103.11.00; 6103.12.00; 6103.19.00; 6103.21.00; 6103.22.00; 6103.23.00; 6103.29.00; 6103.31.00; 6103.32.00; 6103.33.00; 6103.39.00; 6103.41.00; 6103.42.00; 6103.43.00; 6103.49.00.
- Tailleurs, conjuntos, blazers, vestidos, saias e calças, de uso feminino: 6104.11.00; 6104.12.00; 6104.13.00; 6104.19.00; 6104.21.00; 6104.22.00; 6104.23.00; 6104.29.00; 6104.31.00; 6104.32.00; 6104.33.00; 6104.39.00; 6104.41.00; 6104.42.00; 6104.43.00; 6104.44.00; 6104.49.00; 6104.51.00; 6104.52.00; 6104.53.00; 6104.59.00; 6104.61.00; 6104.62.00; 6104.63.00; 6104.69.00.
- Camisas de uso masculino: 6105.10.00; 6105.20.00; 6105.90.00.
- Camisas e blusas de uso feminino: 6106.10.00; 6106.20.00; 6106.90.00.
- Roupas interiores e pijamas de uso masculino: 6107.11.00; 6107.12.00; 6107.19.00; 6107.21.00; 6107.22.00; 6107.29.00; 6107.91.00; 6107.92.00; 6107.99.00.
- Roupas interiores e pijamas de uso feminino: 6108.11.00; 6108.19.00; 6108.21.00; 6108.22.00; 6108.29.00; 6108.31.00; 6108.32.00; 6108.39.00; 6108.91.00; 6108.92.00; 6108.99.00.
- Camisetas: 6109.10.00; 6109.90.00.
- Suéteres, pulôveres, coletes e semelhantes: 6110.10.00; 6110.11.00; 6110.12.00; 6110.19.00; 6110.20.00; 6110.30.00; 6110.90.00.
- Vestuário e acessórios para bebês: 6111.10.00; 6111.20.00; 6111.30.00; 6111.90.00.
- Abrigos e conjuntos para esporte, maiôs e trajes de banho: 6112.11.00; 6112.12.00; 6112.19.00; 6112.20.00; 6112.31.00; 6112.39.00; 6112.41.00; 6112.49.00.

² A partir da informação dos setores CNAE representados pelo sindicato, levantamos dados do Ministério do Trabalho e Emprego (MTE) contidos na Relação Anual de Informações Sociais (RAIS) e no Cadastro Geral de Empregados e Desempregados (CAGED) para os setores contidos no sindicato. Os CNAE's considerados:

- 14.11-8/01: Confecção de roupas íntimas
- 14.11-8/02: Facção de roupas íntimas
- 14.12-6/01: Confecção de peças do vestuário, exceto roupas íntimas e as confeccionadas sob medida
- 14.12-6/02: Confecção, sob medida, de peças do vestuário, exceto roupas íntimas
- 14.12-6/03: Facção de peças do vestuário, exceto roupas íntimas
- 14.13-4/01: Confecção de roupas profissionais, exceto sob medida
- 14.13-4/02: Confecção, sob medida, de roupas profissionais
- 14.13-4/03: Facção de roupas profissionais