



Edição de
março de 2021

DESTAQUE SETORIAL

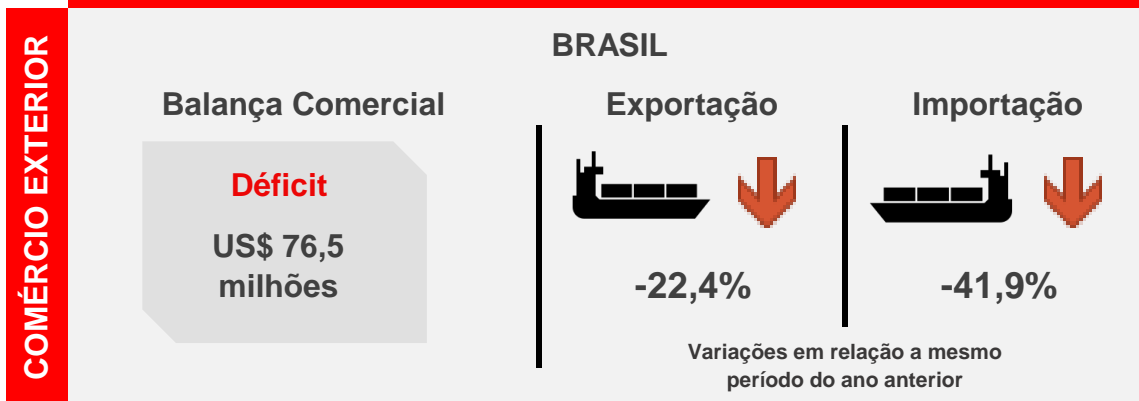


VISÃO GERAL DOS SETORES REPRESENTADOS PELO SINDIVESTUÁRIO

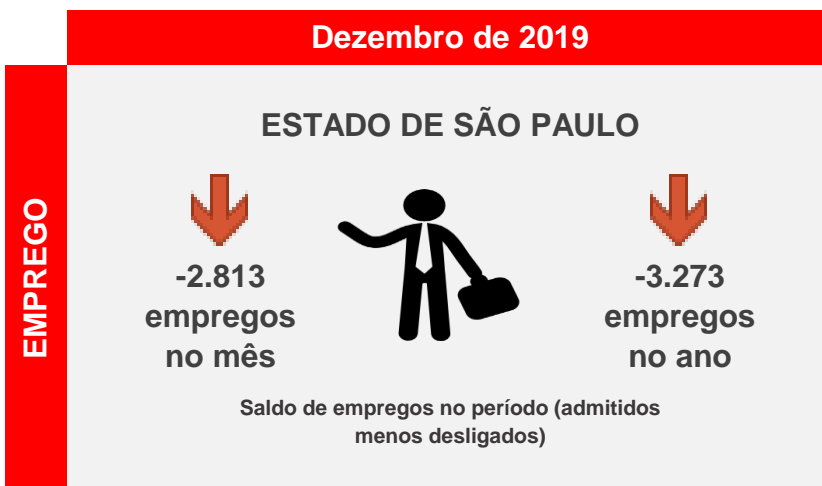
Janeiro de 2021



Acumulado no ano até fevereiro de 2021

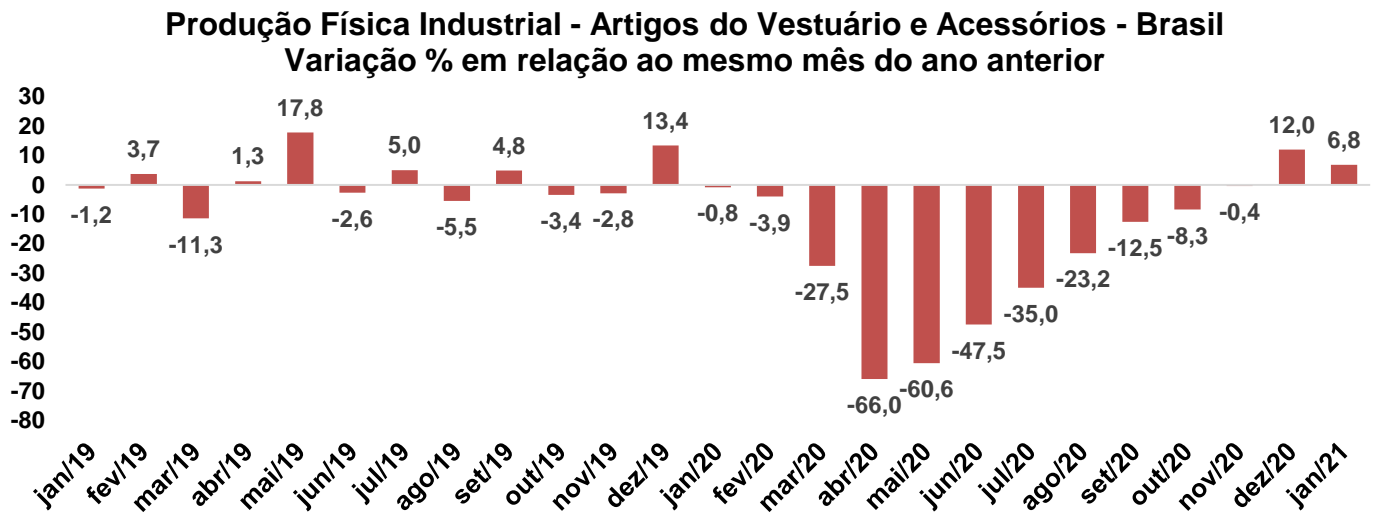


Dezembro de 2019

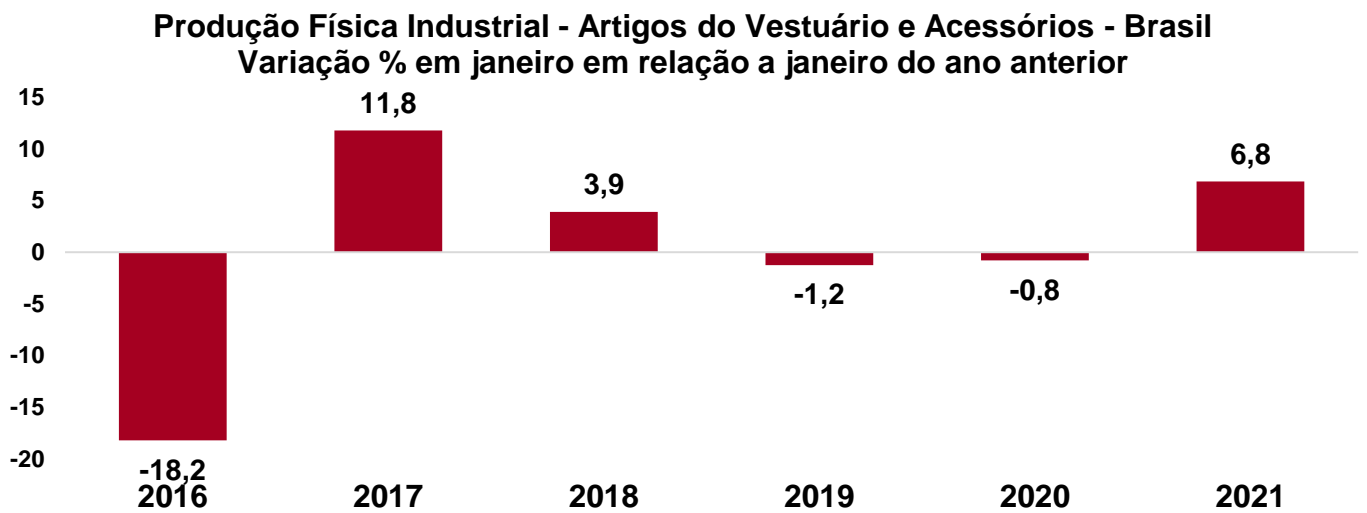


PRODUÇÃO INDUSTRIAL DOS SETORES DO SINDICATO NO BRASIL

Em janeiro de 2021, a produção industrial de artigos do vestuário e acessórios no Brasil apresentou uma alta de 6,8% em relação ao mesmo mês do ano anterior.



Fonte: PIM-PF / IBGE. Elaboração: FIESP



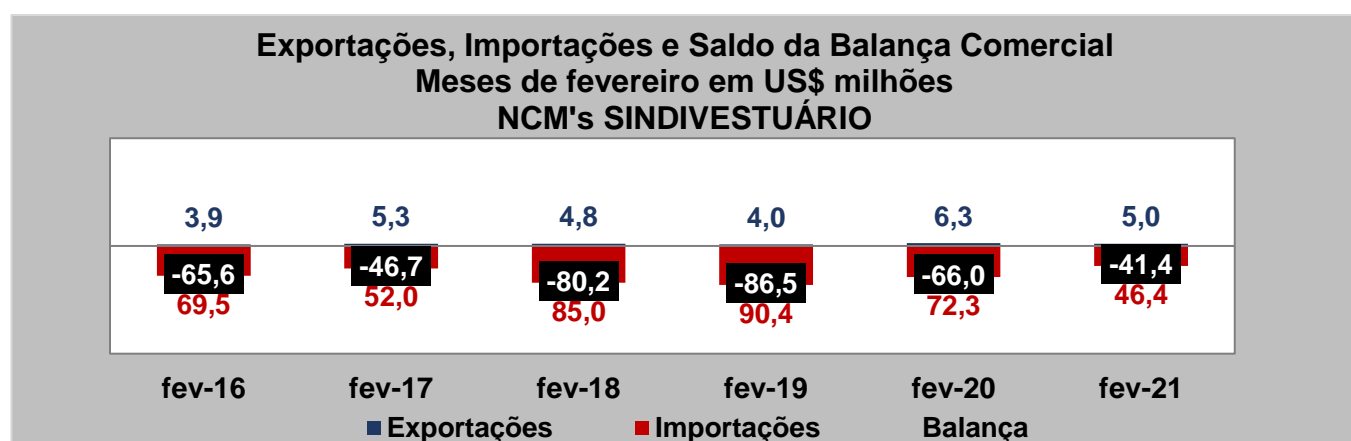
Fonte: PIM-PF / IBGE. Elaboração: FIESP

COMÉRCIO EXTERIOR DOS PRODUTOS DO SINDICATO¹

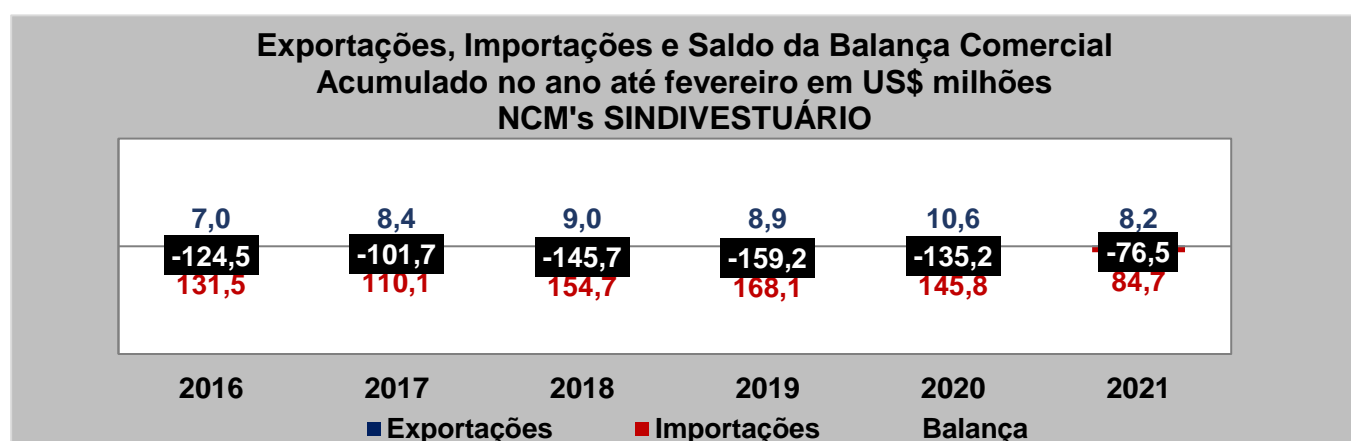
Fevereiro de 2021

As exportações dos produtos SINDIVESTUÁRIO caíram 20,7% em fevereiro de 2021 em relação ao mesmo mês do ano anterior, enquanto as importações caíram 35,9% nesta mesma comparação. Assim, o saldo da balança comercial foi um déficit de US\$ 41,4 milhões ante um déficit de US\$ 66,0 milhões em fevereiro de 2020.

As exportações dos produtos SINDIVESTUÁRIO caíram 22,4% no acumulado de 2021 em relação ao mesmo período do ano anterior, enquanto as importações caíram 41,9% nesta mesma comparação. Assim, o saldo da balança comercial foi um déficit de US\$ 76,5 milhões ante um déficit de US\$ 135,2 milhões no acumulado de fevereiro de 2020.



Fonte: MDIC. Elaboração: FIESP



Fonte: MDIC. Elaboração: FIESP

Exportações de Produtos SINDIVESTUÁRIO Acumulado no ano até fevereiro (em US\$ milhões)

Produto	2021		2020		Variação 2021 / 2020
	Valor	Particip. no Total	Valor	Particip. no Total	
Abrigos para esporte, maiôs e trajes de banho	1,0	12,1%	1,5	14,6%	-35,8%
Camisas de uso masculino	0,1	1,8%	0,4	4,2%	-67,0%
Camisas e blusas de uso feminino	0,9	11,5%	1,2	10,8%	-18,1%
Camisetas	1,2	14,2%	1,8	17,4%	-36,7%
Casacos e semelhantes de uso feminino	0,1	1,7%	0,2	1,8%	-29,0%
Casacos e semelhantes de uso masculino	0,1	1,5%	0,3	2,4%	-50,1%
Roupas interiores e pijamas de uso feminino	0,7	8,2%	0,8	8,0%	-20,0%
Roupas interiores e pijamas de uso masculino	0,4	4,8%	0,4	4,2%	-10,9%
Suéteres, pulôveres, coletes e semelhantes	0,2	2,0%	0,2	1,9%	-15,5%
Tailleurs, conjuntos, blazers, vestidos, saias e calças, de uso feminino	2,6	31,4%	2,6	24,9%	-2,0%
Ternos, conjuntos, paletós, calças e bermudas, de uso masculino	0,6	6,8%	0,6	5,5%	-4,0%
Vestuário e acessórios para bebês	0,3	4,1%	0,5	4,4%	-28,6%
TOTAL	8,2	-	10,6	-	-22,4%

Fonte: MDIC. Elaboração: FIESP

Importações de Produtos SINDIVESTUÁRIO Acumulado no ano até fevereiro (em US\$ milhões)

Produto	2021		2020		Variação 2021 / 2020
	Valor	Particip. no Total	Valor	Particip. no Total	
Abrigos para esporte, maiôs e trajes de banho	2,0	2,3%	2,6	1,8%	-23,3%
Camisas de uso masculino	2,9	3,5%	5,7	3,9%	-48,3%
Camisas e blusas de uso feminino	6,1	7,3%	12,0	8,2%	-48,7%
Camisetas	13,5	16,0%	19,2	13,1%	-29,3%
Casacos e semelhantes de uso feminino	6,7	7,9%	11,9	8,2%	-43,9%
Casacos e semelhantes de uso masculino	7,0	8,3%	10,6	7,3%	-34,1%
Roupas interiores e pijamas de uso feminino	5,5	6,5%	8,2	5,6%	-32,7%
Roupas interiores e pijamas de uso masculino	3,5	4,1%	4,2	2,9%	-18,0%
Suéteres, pulôveres, coletes e semelhantes	14,1	16,6%	30,4	20,8%	-53,7%
Tailleurs, conjuntos, blazers, vestidos, saias e calças, de uso feminino	10,6	12,6%	21,9	15,0%	-51,5%
Ternos, conjuntos, paletós, calças e bermudas, de uso masculino	8,6	10,1%	12,7	8,7%	-32,5%
Vestuário e acessórios para bebês	4,1	4,9%	6,4	4,4%	-35,7%
TOTAL	84,7	-	145,8	-	-41,9%

Fonte: MDIC. Elaboração: FIESP

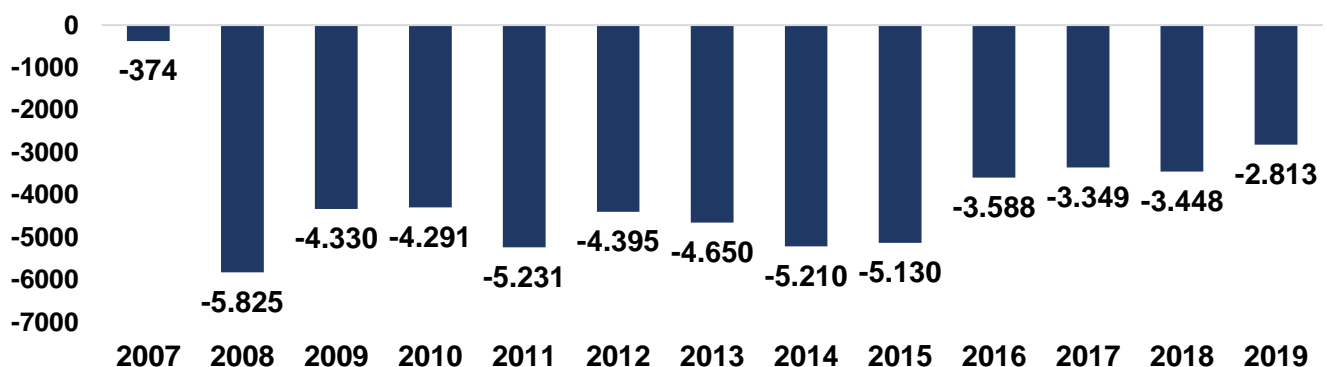
EMPREGOS E SALÁRIOS - SETORES DO SINDICATO² NO ESTADO DE SÃO PAULO

Desempenho Mensal do Emprego

Em dezembro de 2019, foram fechadas 2.813 vagas nos setores do sindicato no Estado de São Paulo, enquanto em dezembro de 2018, foram encerradas 3.448 vagas nesses setores.

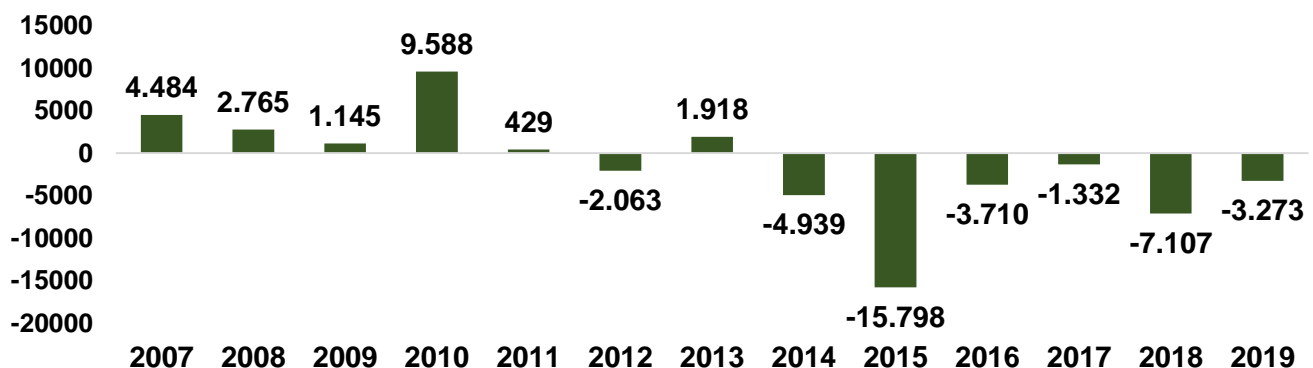
De janeiro a dezembro de 2019, os setores acumularam um saldo negativo de 3.273 vagas, enquanto, no mesmo período de 2018, o saldo foi negativo em 7.107 vagas.

**Saldo de Empregos Formais no Estado de São Paulo
Setores SINDIVESTUÁRIO - Meses de dezembro**



Fonte: CAGED / MTE . Elaboração: FIESP

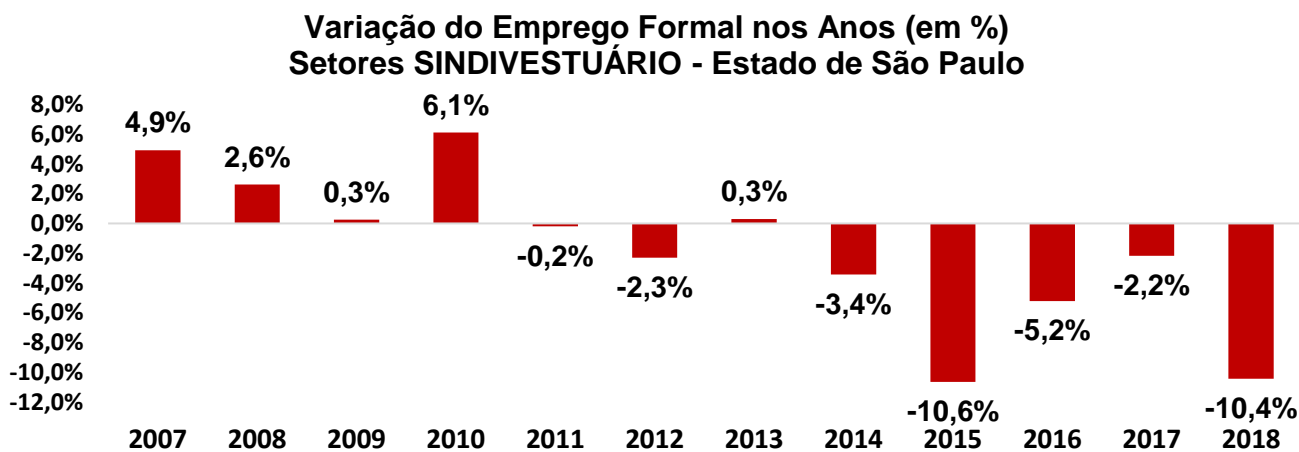
**Saldo de Empregos Formais no Estado de São Paulo
Setores SINDIVESTUÁRIO - Acumulado no ano até dezembro**



Fonte: CAGED / MTE . Elaboração: FIESP

Evolução do Emprego nos Últimos Anos

#N/D



Fonte: RAIS / MTE . Elaboração: FIESP * Estimado a partir do CAGED/MTE

Evolução dos Salários nos Últimos Anos

#VALOR!

#DIV/0!			
Setores SINDIVESTUÁRIO - Estado de São Paulo			
	Valor em R\$	Variação % no ano	Variação % acumulada
2006	0	-	-
2007	0	#DIV/0!	-
2008	0	#DIV/0!	-
2009	0	#DIV/0!	-
2010	0	#DIV/0!	-
2011	0	#DIV/0!	-
2012	0	#DIV/0!	-
2013	0	#DIV/0!	-
2014	0	#DIV/0!	-
2015	0	#DIV/0!	-
2016	0	#DIV/0!	-
2017	0		

#DIV/0! #DIV/0!
Fonte: RAIS / MTE e IBGE . Elaboração: FIESP *Valores deflacionados pelo INPC

Notas:

¹ A partir dos NCM's representados pelo sindicato, levantamos dados do Ministério do Desenvolvimento, Indústria e Comércio Exterior (MDIC) de exportações, importações e balança comercial. Os dados são referentes às exportações e importações do país como um todo. Os NCM's considerados:

- Casacos e semelhantes de uso masculino: 6101.10.00; 6101.20.00; 6101.30.00; 6101.90.00.
- Casacos e semelhantes de uso feminino: 6102.10.00; 6102.20.00; 6102.30.00; 6102.90.00.
- Ternos, conjuntos, paletós, calças e bermudas, de uso masculino: 6103.11.00; 6103.12.00; 6103.19.00; 6103.21.00; 6103.22.00; 6103.23.00; 6103.29.00; 6103.31.00; 6103.32.00; 6103.33.00; 6103.39.00; 6103.41.00; 6103.42.00; 6103.43.00; 6103.49.00.
- Tailleurs, conjuntos, blazers, vestidos, saias e calças, de uso feminino: 6104.11.00; 6104.12.00; 6104.13.00; 6104.19.00; 6104.21.00; 6104.22.00; 6104.23.00; 6104.29.00; 6104.31.00; 6104.32.00; 6104.33.00; 6104.39.00; 6104.41.00; 6104.42.00; 6104.43.00; 6104.44.00; 6104.49.00; 6104.51.00; 6104.52.00; 6104.53.00; 6104.59.00; 6104.61.00; 6104.62.00; 6104.63.00; 6104.69.00.
- Camisas de uso masculino: 6105.10.00; 6105.20.00; 6105.90.00.
- Camisas e blusas de uso feminino: 6106.10.00; 6106.20.00; 6106.90.00.
- Roupas interiores e pijamas de uso masculino: 6107.11.00; 6107.12.00; 6107.19.00; 6107.21.00; 6107.22.00; 6107.29.00; 6107.91.00; 6107.92.00; 6107.99.00.
- Roupas interiores e pijamas de uso feminino: 6108.11.00; 6108.19.00; 6108.21.00; 6108.22.00; 6108.29.00; 6108.31.00; 6108.32.00; 6108.39.00; 6108.91.00; 6108.92.00; 6108.99.00.
- Camisetas: 6109.10.00; 6109.90.00.
- Suéteres, pulôveres, coletes e semelhantes: 6110.10.00; 6110.11.00; 6110.12.00; 6110.19.00; 6110.20.00; 6110.30.00; 6110.90.00.
- Vestuário e acessórios para bebês: 6111.10.00; 6111.20.00; 6111.30.00; 6111.90.00.
- Abrigos e conjuntos para esporte, maiôs e trajes de banho: 6112.11.00; 6112.12.00; 6112.19.00; 6112.20.00; 6112.31.00; 6112.39.00; 6112.41.00; 6112.49.00.

² A partir da informação dos setores CNAE representados pelo sindicato, levantamos dados do Ministério do Trabalho e Emprego (MTE) contidos na Relação Anual de Informações Sociais (RAIS) e no Cadastro Geral de Empregados e Desempregados (CAGED) para os setores contidos no sindicato. Os CNAE's considerados:

- 14.11-8/01: Confecção de roupas íntimas
- 14.11-8/02: Facção de roupas íntimas
- 14.12-6/01: Confecção de peças do vestuário, exceto roupas íntimas e as confeccionadas sob medida
- 14.12-6/02: Confecção, sob medida, de peças do vestuário, exceto roupas íntimas
- 14.12-6/03: Facção de peças do vestuário, exceto roupas íntimas
- 14.13-4/01: Confecção de roupas profissionais, exceto sob medida
- 14.13-4/02: Confecção, sob medida, de roupas profissionais
- 14.13-4/03: Facção de roupas profissionais

