





Edição de
Fevereiro de 2021

DESTAQUE DA INDÚSTRIA

VISÃO GERAL DA ECONOMIA

 Destques Positivos	Destques Negativos 
<ul style="list-style-type: none">• Processo de vacinação.• Crescimento global robusto.• Taxa de juros (Selic) em patamar historicamente baixo.	<ul style="list-style-type: none">• Elevada incerteza.• Dívida e déficit público em patamar elevado.

Indústria paulista segue em expansão. As Vendas Reais da indústria de transformação paulista cresceram 2,6% entre dezembro e janeiro de 2021, livre de efeitos sazonais, conforme aponta o Levantamento de Conjuntura da Fiesp/Ciesp, divulgado nesta sexta-feira (26/02).

As Horas Trabalhadas na Produção registraram alta de 2,7% com relação ao último mês de 2020 e o Nível de Utilização da Capacidade Instalada (NUCI) subiu 0,8 p.p. Esse é o nono aumento consecutivo das Horas Trabalhadas na Produção e do NUCI. O NUCI atingiu 79,2% em janeiro e está abaixo 0,2 p.p apenas da média da série histórica (79,4%).

Os indicadores de confiança da indústria mostram sinais de acomodação no início do ano, indicando possível perda de dinamismo futuro. O resultado do Levantamento de Conjuntura da FIESP de janeiro não confirma essa tendência, provavelmente em função do processo de recomposição de estoques na indústria, como aponta o Sensor de Estoques da indústria paulista. O indicador de nível de estoque era de 53,2 pontos em janeiro, indicando estoques abaixo do desejado, Já para o mês de fevereiro o sensor de Estoques passou para 50,8, ficando mais próximo do nível desejado (valores superiores a 50,0 pontos sinalizam estoque abaixo do desejável).

A vacinação é peça chave na recuperação. A vacinação é fundamental para evitar uma alta ainda mais expressiva da curva de óbitos e um fechamento maior da economia, provocando um efeito positivo na confiança das famílias e dos empresários. O progresso em direção à normalização total da economia graças à vacinação deve gerar aceleração do crescimento no 2º trimestre.

A nossa projeção para o resultado do PIB em 2021 é de crescimento de 4,0%, resultado um pouco superior a expectativa do mercado (3,5%). A previsão para o PIB da indústria de transformação é de uma alta de 6,6%.

DESTAQUE DA INDÚSTRIA

Produção Industrial Brasileira

Dezembro de 2020

PRODUÇÃO

Indústria Total

+0,9%

Com ajuste sazonal

Indústria de Transformação



+1,5%

Com ajuste sazonal

Indústria Extrativa



+3,7%

Com ajuste sazonal

Em dezembro em relação a novembro, na série livre de influências sazonais, a produção industrial cresceu 0,9%, puxada pela alta de 3,7% da Indústria Extrativa. O resultado mostra o seguimento da recuperação das perdas no setor no ano passado, decorrentes da pandemia.

Acumulado de Janeiro a Dezembro 2020

PRODUÇÃO

Indústria Total

-4,5%



Indústria de Transformação



-4,6%



Indústria Extrativa



-3,4%



Acumulado de Janeiro a Dezembro 2020

SETORIAL



6 Setores



0 Setor



19 Setores

DESTAQUES



Produtos do fumo (+10,1%)



Deriv. de petróleo e álcool (+4,4%)



Impressão e reprodução (-38,0%)



Outros eqs. de transporte (-29,1%)

Fonte: PIM-PF/IBGE

DESTAQUE DA INDÚSTRIA

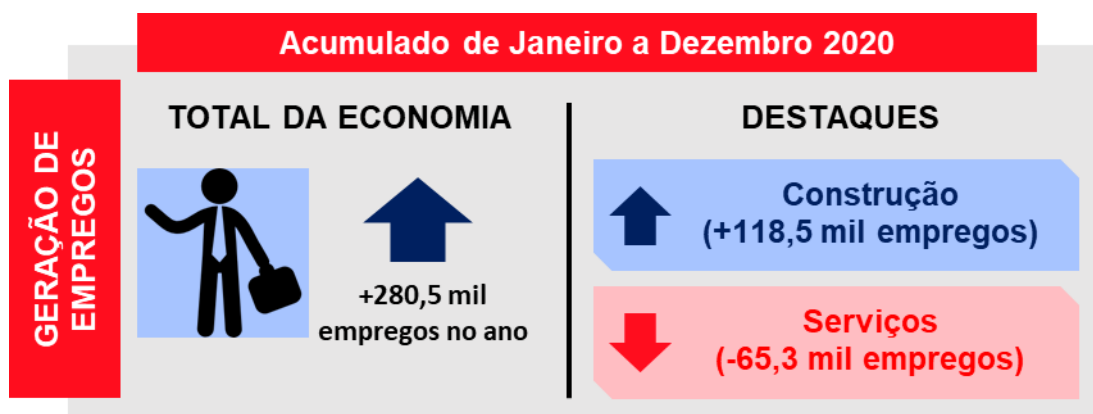
Geração de Empregos Formais

Dezembro de 2020



Em dezembro, o emprego formal apresentou resultado negativo de 67,9 mil vagas, sendo a Indústria de Transformação responsável pelo fechamento de 38,2 mil empregos no mês. O resultado mostra recuperação do mercado de trabalho frente o forte impacto da epidemia do Covid-19.

No acumulado de janeiro a dezembro, houve criação líquida de 280,5 mil vagas formais no país, resultado da recuperação do mercado de trabalho após o choque da pandemia. No primeiro semestre de 2020 houve fechamento líquido de 1,15 milhões de vagas frente à abertura de 1,43 milhões na soma do segundo semestre.

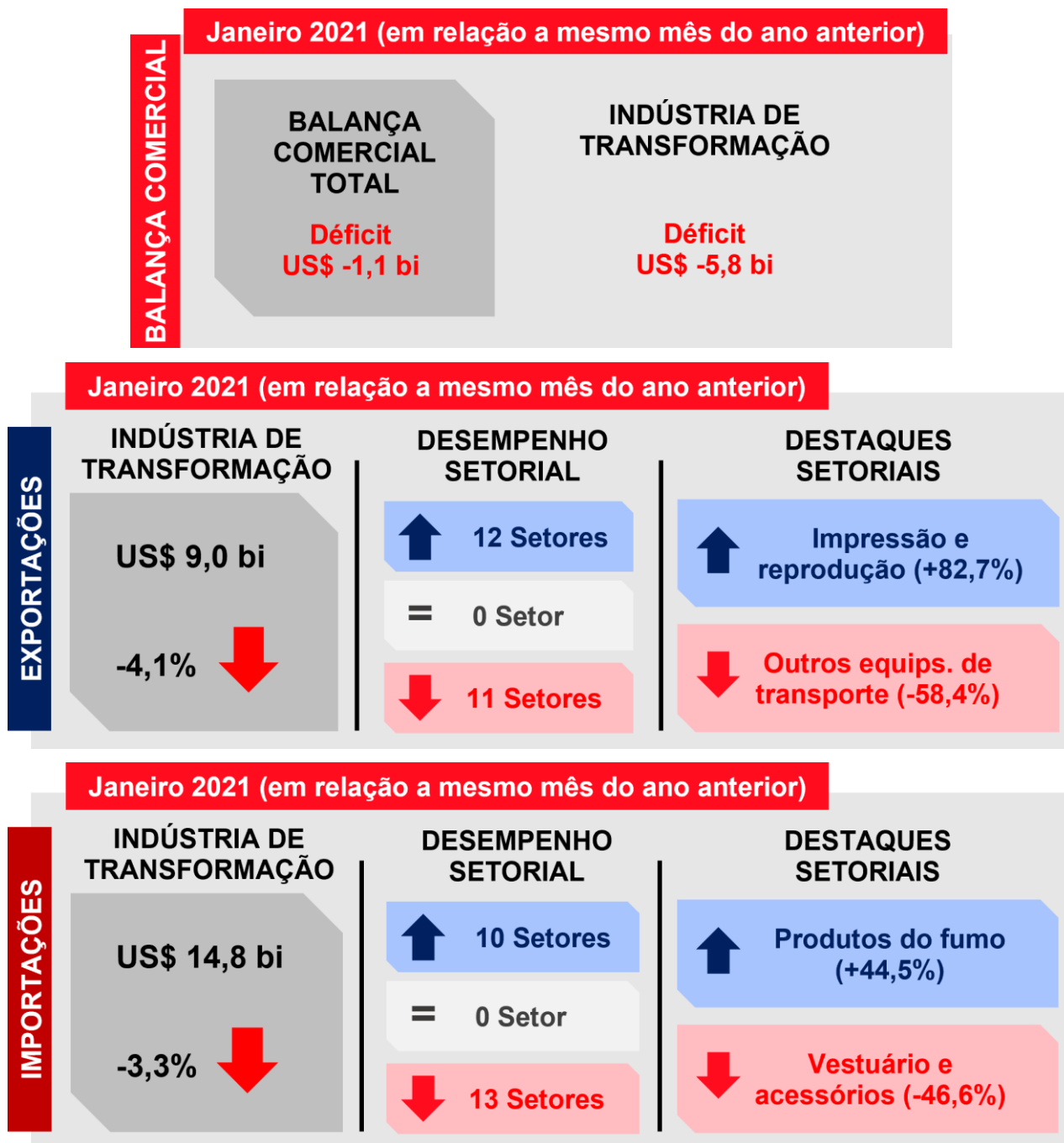


Fonte: Ministério da Economia

DESTAQUE DA INDÚSTRIA

Balança Comercial Brasileira e da Indústria de Transformação

Em janeiro de 2021 a balança comercial brasileira teve déficit de US\$ 1,1 bilhões no agregado dos produtos, e déficit de US\$ 5,8 bilhões quando são considerados apenas os produtos da indústria de transformação. Este déficit é explicado, principalmente, pela retração das exportações, que superou a retração ocorrida nas importações no período.

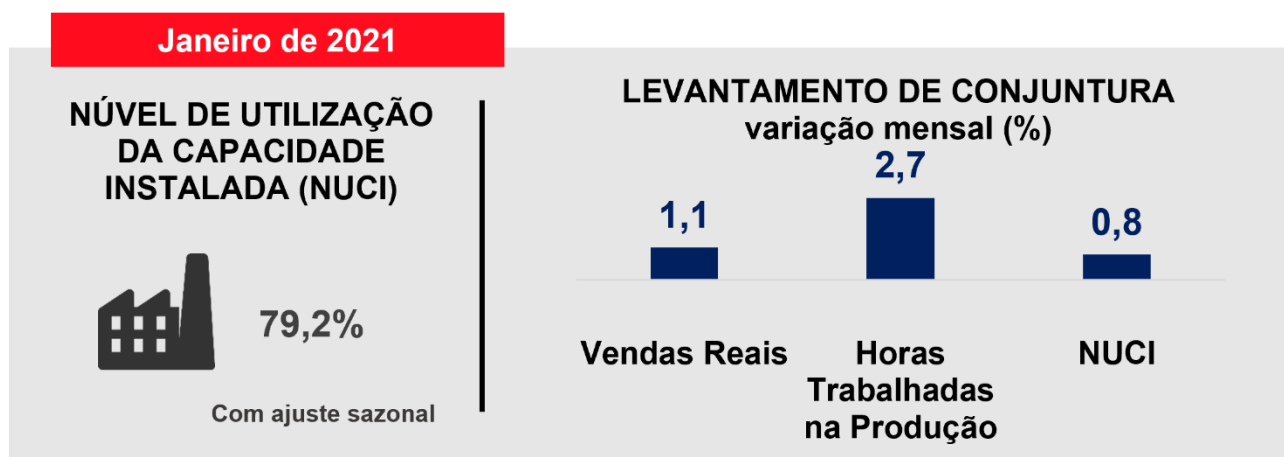


Fonte: FUNCEX e MDIC

DESTAQUE DA INDÚSTRIA

Indicadores Fiesp/Ciesp

Em janeiro, todos os indicadores do Levantamento de Conjuntura apresentaram resultado positivo, com destaque para as Horas Trabalhadas na Produção, que aumentaram 2,7 p.p. na comparação com o mês anterior. As Vendas Reais cresceram 1,2 p.p. no mês e o Nível de Utilização da Capacidade Instalada (NUCI) 0,8 p.p.



O **indicador Sensor Fiesp/Ciesp**¹ do mês de fevereiro de 2021 fechou em 51 pontos, na série livre de influências sazonais, apresentando aumento com relação a dezembro de 2020. Ao permanecer acima dos 50 pontos, sinaliza expansão da atividade industrial paulista no mês. O resultado confirma o seguimento da recuperação da indústria paulista desde abril, quando o Sensor atingiu 34,5 pontos.

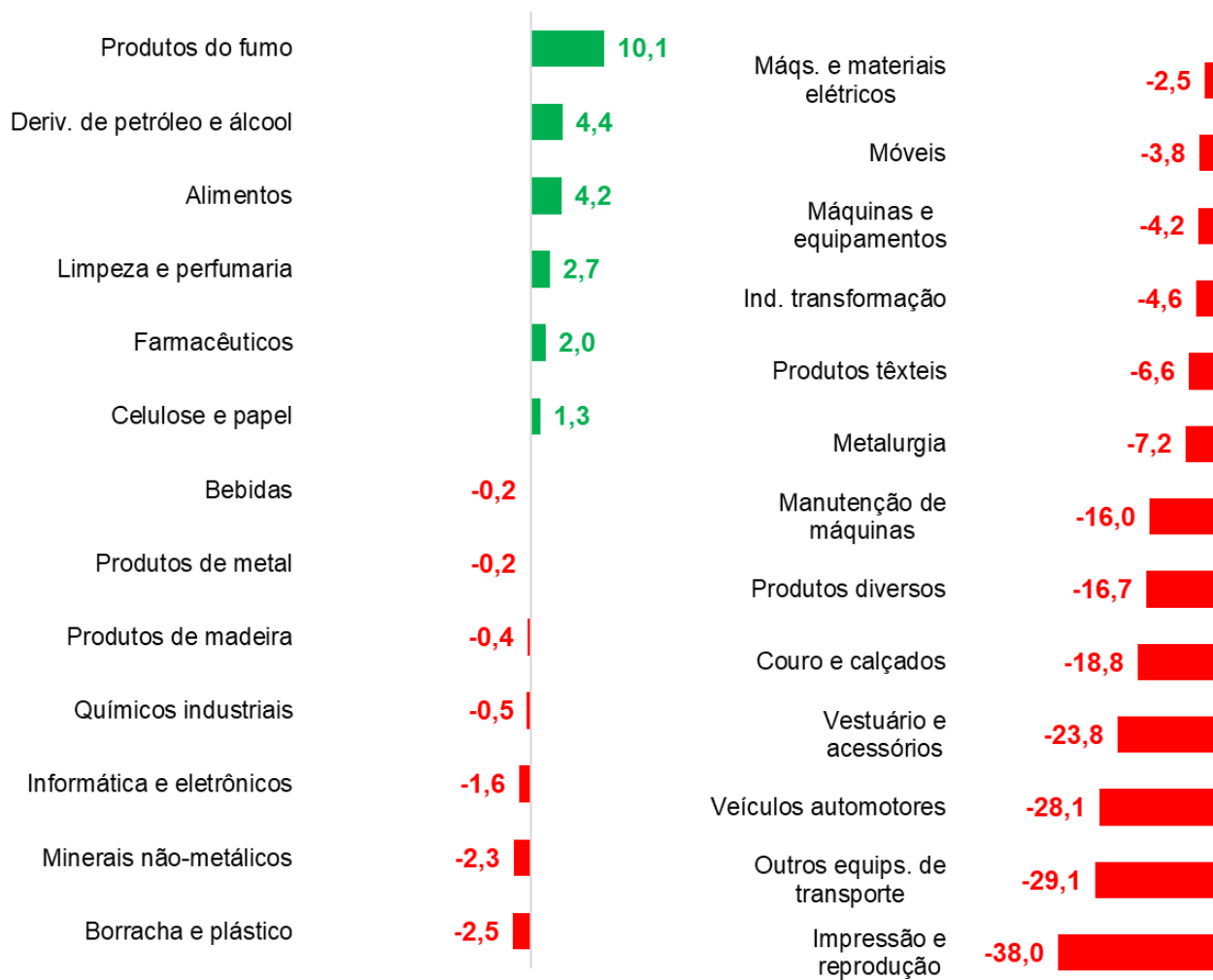


Fonte: FIESP/CIESP

¹ O objetivo do indicador é ter informação do andamento da atividade da indústria de transformação durante o mês corrente da coleta de dados, eliminando as defasagens de tempo das tradicionais pesquisas de conjuntura. Você pode acompanhar a publicação completa no site da FIESP, clicando no link a seguir: [SENSOR-FIESP](#)

ANEXO – RESULTADOS SETORIAIS DA INDÚSTRIA DE TRANSFORMAÇÃO

PRODUÇÃO INDUSTRIAL - Variação Acumulada de Janeiro a Dezembro de 2020 em relação a mesmo período do ano anterior (em %)



Fonte: PIM-PF/IBGE

DESTAQUE DA INDÚSTRIA

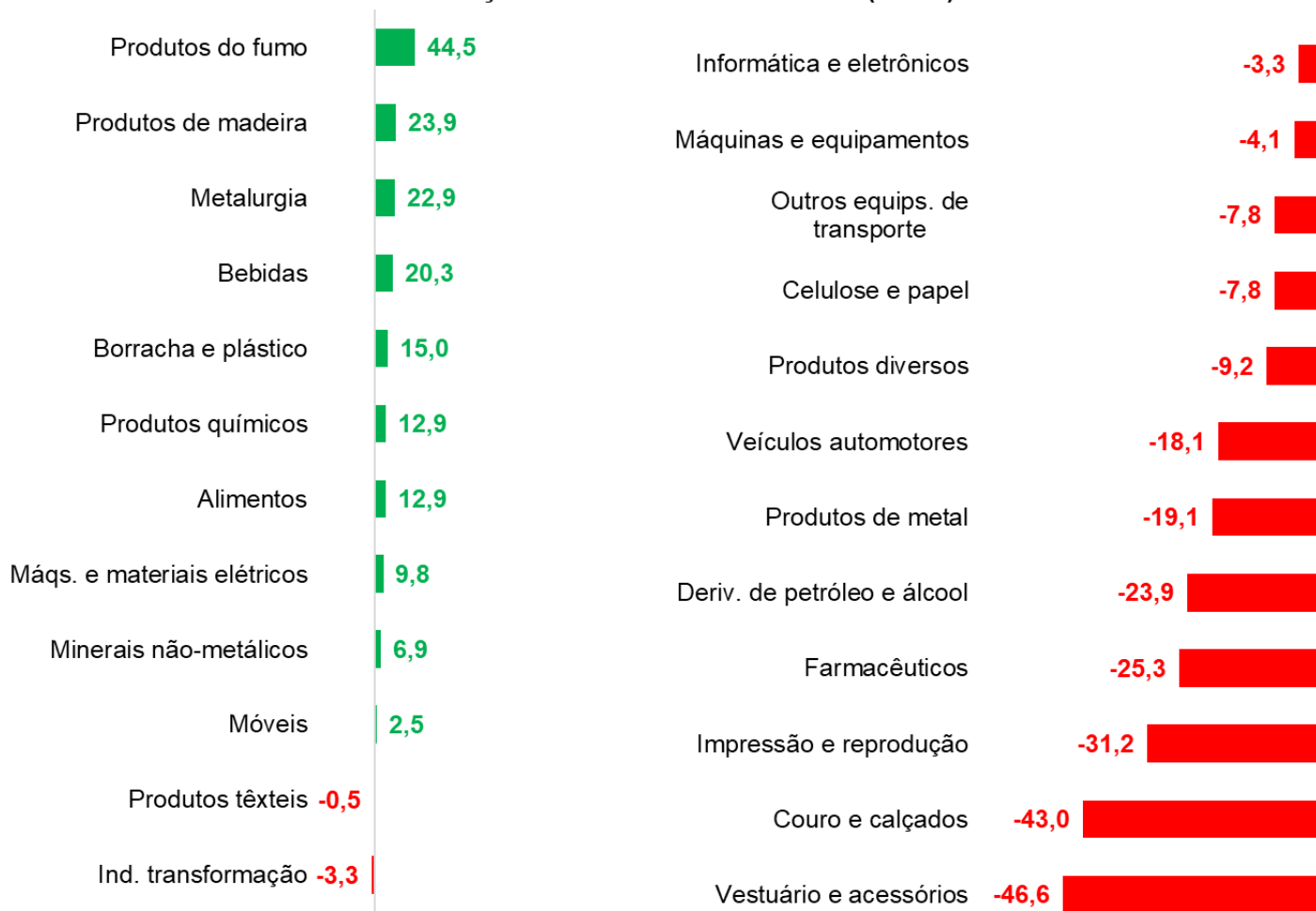
EXPORTAÇÕES - Variação de Janeiro de 2021 em relação a Janeiro do ano anterior (em %)



Fonte: FUNCEX

DESTAQUE DA INDÚSTRIA

IMPORTAÇÕES - Variação de Janeiro de 2021 em relação a Janeiro do ano anterior (em %)



Fonte: FUNCEX