



Edição de  
Novembro de 2020

# DESTAQUE SETORIAL




## VISÃO GERAL DOS SETORES REPRESENTADOS PELO SINDIVESTUÁRIO

Setembro de 2020

PRODUÇÃO

BRASIL



Variações em relação a mesmo período do ano anterior

Acumulado no ano até agosto de 2020

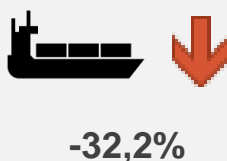
COMÉRCIO EXTERIOR

BRASIL

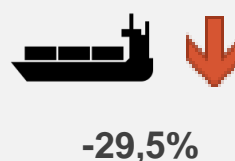
Balança Comercial

**Déficit**  
US\$ 383,1  
milhões

Exportação



Importação



Variações em relação a mesmo período do ano anterior

Dezembro de 2019

EMPREGO

ESTADO DE SÃO PAULO



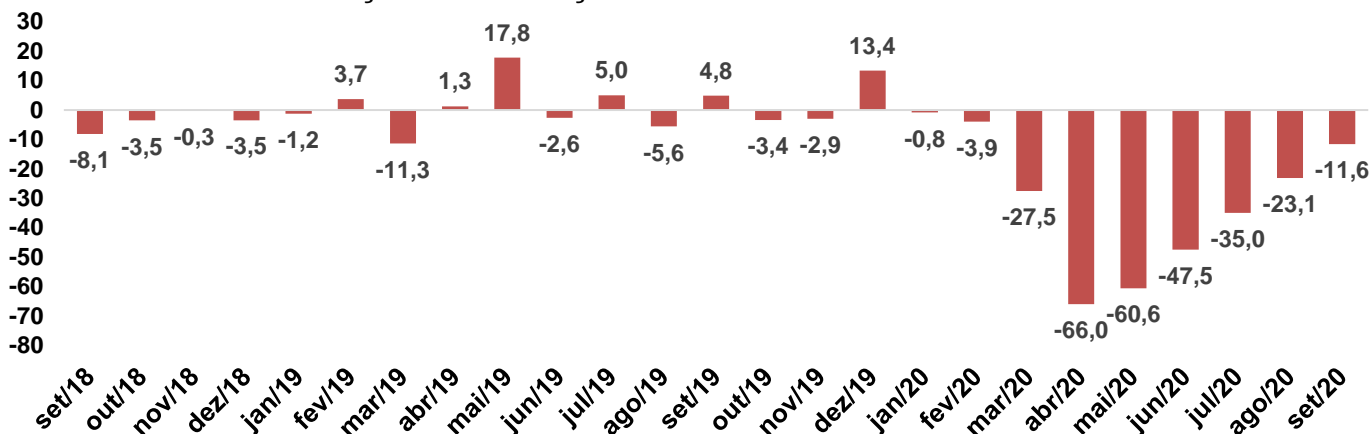
Saldo de empregos no período (admitidos menos desligados)

## PRODUÇÃO INDUSTRIAL DOS SETORES DO SINDICATO NO BRASIL

Em setembro de 2020, a produção industrial de artigos do vestuário e acessórios no Brasil apresentou uma queda de 11,6% em relação ao mesmo mês do ano anterior.

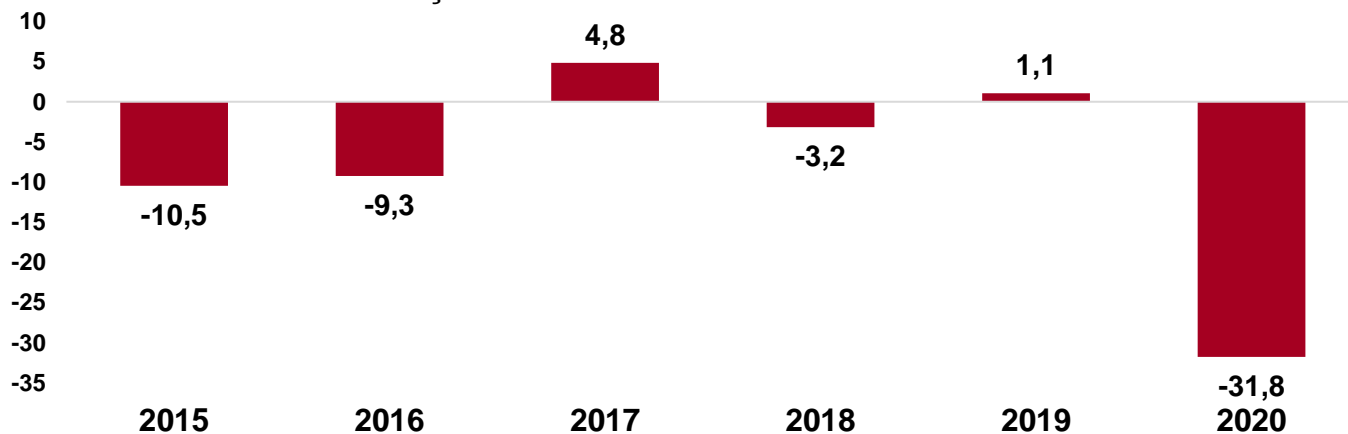
De janeiro a setembro de 2020, a produção de artigos do vestuário e acessórios acumulou uma queda de 31,8% em relação ao mesmo período de 2019.

**Produção Física Industrial - Artigos do Vestuário e Acessórios - Brasil**  
Variação % em relação ao mesmo mês do ano anterior



Fonte: PIM-PF / IBGE. Elaboração: FIESP

**Produção Física Industrial - Artigos do Vestuário e Acessórios - Brasil**  
Variação % Acumulada no ano até setembro



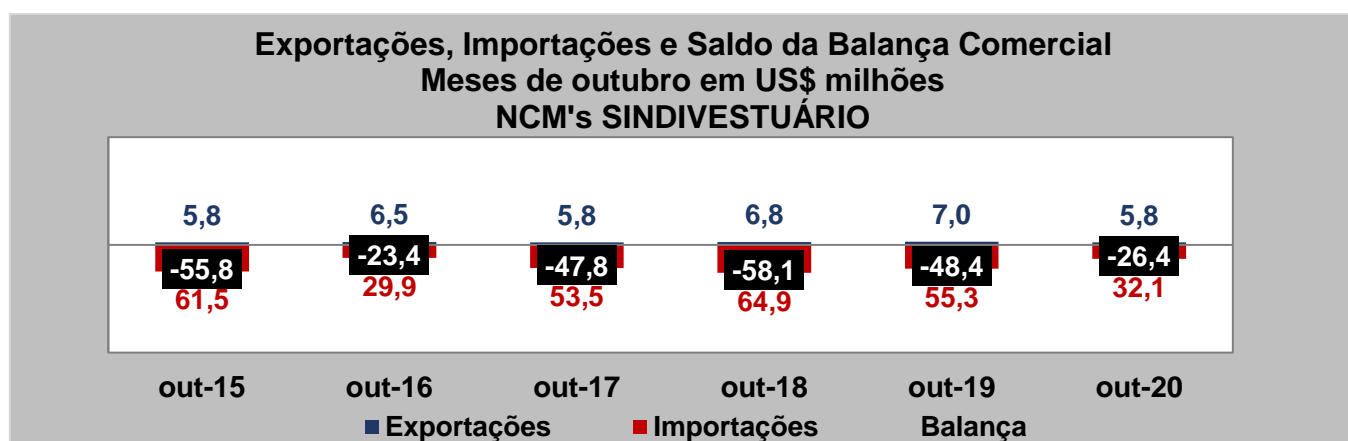
Fonte: PIM-PF / IBGE. Elaboração: FIESP

## COMÉRCIO EXTERIOR DOS PRODUTOS DO SINDICATO<sup>1</sup>

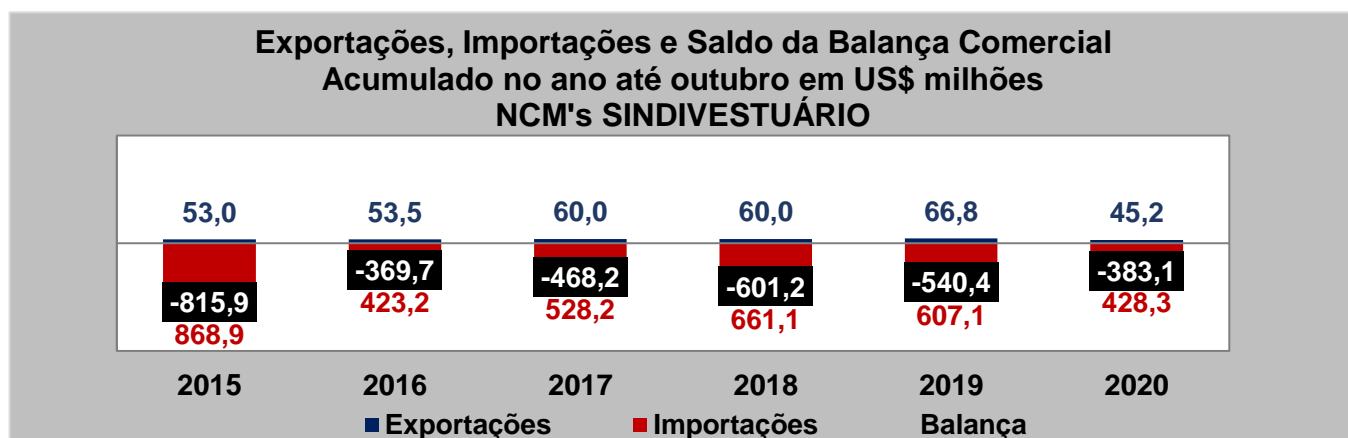
### Outubro de 2020

As exportações dos produtos SINDIVESTUÁRIO caíram 17,2% em outubro de 2020 em relação ao mesmo mês do ano anterior, enquanto as importações caíram 41,9% nesta mesma comparação. Assim, o saldo da balança comercial foi um déficit de US\$ 26,4 milhões ante um déficit de US\$ 48,4 milhões em outubro de 2019.

As exportações dos produtos SINDIVESTUÁRIO caíram 32,2% no acumulado de 2020 em relação ao mesmo período do ano anterior, enquanto as importações caíram 29,5% nesta mesma comparação. Assim, o saldo da balança comercial foi um déficit de US\$ 383,1 milhões ante um déficit de US\$ 540,4 milhões no acumulado de outubro de 2019.



Fonte: MDIC. Elaboração: FIESP



Fonte: MDIC. Elaboração: FIESP

## Exportações de Produtos SINDIVESTUÁRIO Acumulado no ano até outubro (em US\$ milhões)

Produto	2020		2019		Variação 2020 / 2019
	Valor	Particip. no Total	Valor	Particip. no Total	
Abrigos para esporte, maiôs e trajes de banho	5,5	12,2%	7,5	11,2%	-26,5%
Camisas de uso masculino	1,6	3,5%	2,5	3,8%	-37,7%
Camisas e blusas de uso feminino	4,9	10,9%	7,9	11,9%	-37,7%
Camisetas	6,6	14,7%	11,0	16,5%	-39,9%
Casacos e semelhantes de uso feminino	1,1	2,4%	1,8	2,6%	-39,5%
Casacos e semelhantes de uso masculino	0,7	1,6%	1,3	1,9%	-41,8%
Roupas interiores e pijamas de uso feminino	3,7	8,2%	4,8	7,2%	-23,5%
Roupas interiores e pijamas de uso masculino	1,5	3,2%	2,3	3,5%	-37,5%
Suéteres, pulôveres, coletes e semelhantes	1,3	3,0%	2,4	3,6%	-44,4%
Tailleurs, conjuntos, blazers, vestidos, saias e calças, de uso feminino	13,2	29,1%	16,9	25,3%	-22,1%
Ternos, conjuntos, paletós, calças e bermudas, de uso masculino	3,2	7,0%	5,2	7,8%	-39,4%
Vestuário e acessórios para bebês	2,0	4,3%	3,0	4,6%	-35,5%
<b>TOTAL</b>	<b>45,2</b>	<b>-</b>	<b>66,8</b>	<b>-</b>	<b>-32,2%</b>

Fonte: MDIC. Elaboração: FIESP

## Importações de Produtos SINDIVESTUÁRIO Acumulado no ano até outubro (em US\$ milhões)

Produto	2020		2019		Variação 2020 / 2019
	Valor	Particip. no Total	Valor	Particip. no Total	
Abrigos para esporte, maiôs e trajes de banho	12,5	2,9%	17,7	2,9%	-29,3%
Camisas de uso masculino	22,1	5,2%	39,5	6,5%	-43,9%
Camisas e blusas de uso feminino	37,5	8,7%	52,8	8,7%	-29,1%
Camisetas	71,9	16,8%	112,0	18,4%	-35,8%
Casacos e semelhantes de uso feminino	29,9	7,0%	36,9	6,1%	-18,9%
Casacos e semelhantes de uso masculino	33,5	7,8%	38,1	6,3%	-12,1%
Roupas interiores e pijamas de uso feminino	20,1	4,7%	35,2	5,8%	-42,8%
Roupas interiores e pijamas de uso masculino	16,2	3,8%	14,0	2,3%	15,7%
Suéteres, pulôveres, coletes e semelhantes	68,2	15,9%	94,8	15,6%	-28,1%
Tailleurs, conjuntos, blazers, vestidos, saias e calças, de uso feminino	55,0	12,8%	83,6	13,8%	-34,3%
Ternos, conjuntos, paletós, calças e bermudas, de uso masculino	39,9	9,3%	49,3	8,1%	-18,9%
Vestuário e acessórios para bebês	21,5	5,0%	33,3	5,5%	-35,4%
<b>TOTAL</b>	<b>428,3</b>	<b>-</b>	<b>607,1</b>	<b>-</b>	<b>-29,5%</b>

Fonte: MDIC. Elaboração: FIESP

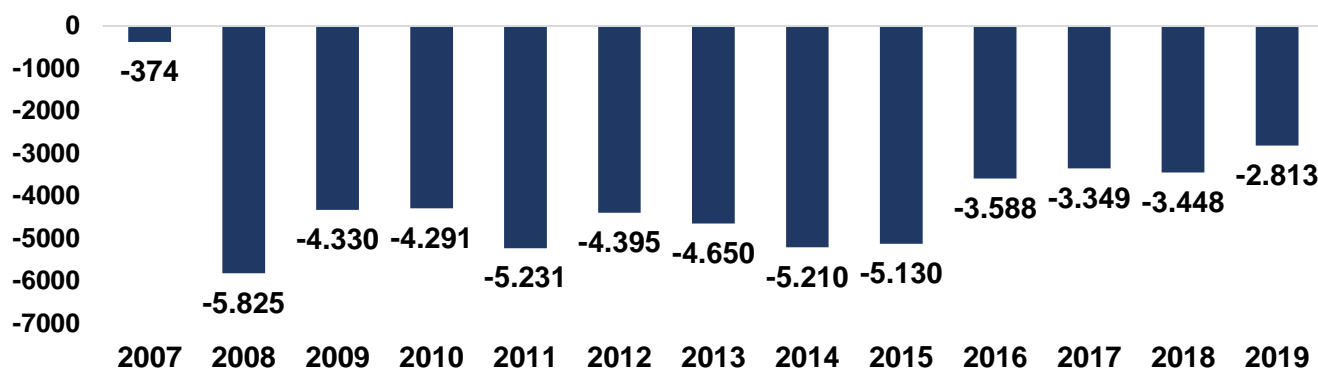
## EMPREGOS E SALÁRIOS - SETORES DO SINDICATO<sup>2</sup> NO ESTADO DE SÃO PAULO

### Desempenho Mensal do Emprego

Em dezembro de 2019, foram fechadas 2.813 vagas nos setores do sindicato no Estado de São Paulo, enquanto em dezembro de 2018, foram encerradas 3.448 vagas nesses setores.

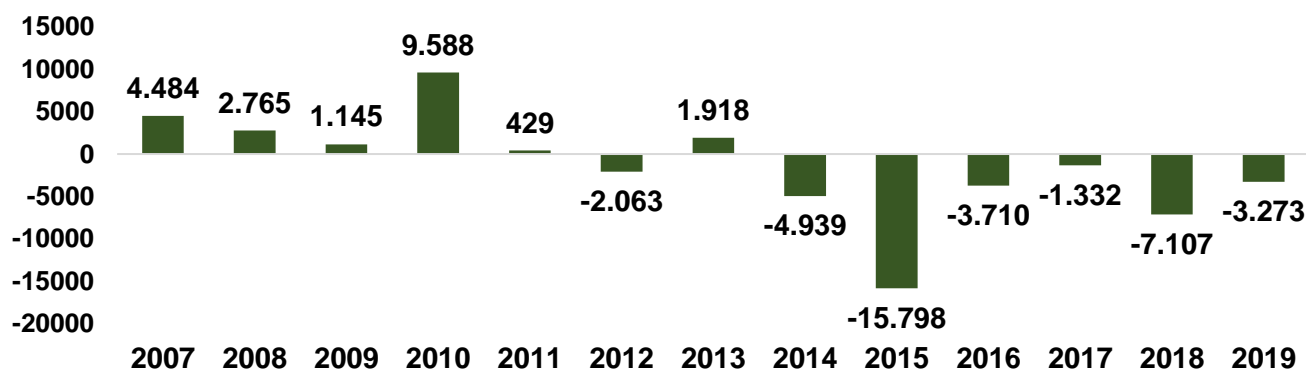
De janeiro a dezembro de 2019, os setores acumularam um saldo negativo de 3.273 vagas, enquanto, no mesmo período de 2018, o saldo foi negativo em 7.107 vagas.

**Saldo de Empregos Formais no Estado de São Paulo  
Setores SINDIVESTUÁRIO - Meses de dezembro**



Fonte: CAGED / MTE . Elaboração: FIESP

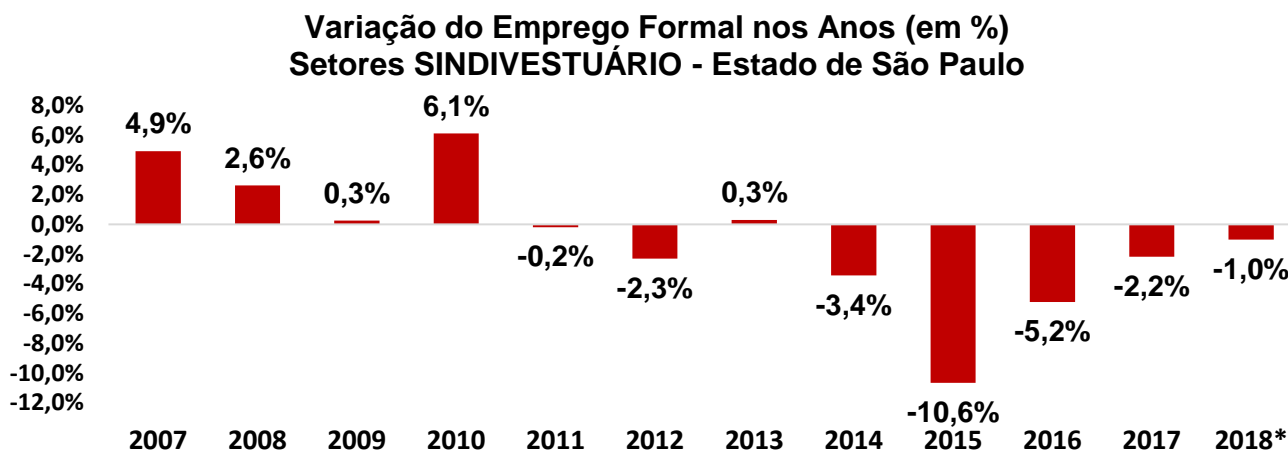
**Saldo de Empregos Formais no Estado de São Paulo  
Setores SINDIVESTUÁRIO - Acumulado no ano até dezembro**



Fonte: CAGED / MTE . Elaboração: FIESP

## Evolução do Emprego nos Últimos Anos

Segundo dados do Ministério do Trabalho, em 2018, 127,7 mil pessoas estavam empregadas formalmente nos setores do sindicato no Estado de São Paulo. Em relação ao ano anterior, houve uma queda de 1,0% no nível de emprego.



Fonte: RAIS / MTE . Elaboração: FIESP \* Estimado a partir do CAGED/MTE

## Evolução dos Salários nos Últimos Anos

Entre 2006 e 2017, a remuneração mensal média dos setores do sindicato no Estado de São Paulo acumulou um aumento real de 27,7%, deflacionado pelo INPC.

Remuneração Mensal Média em R\$ de 2017*			
Setores SINDIVESTUÁRIO - Estado de São Paulo			
	Valor em R\$	Variação % no ano	Variação % acumulada
2006	1.352	-	-
2007	1.384	2,3%	-
2008	1.424	2,9%	-
2009	1.452	2,0%	-
2010	1.481	2,0%	-
2011	1.551	4,7%	-
2012	1.602	3,2%	-
2013	1.693	5,7%	-
2014	1.737	2,6%	-
2015	1.672	-3,7%	-
2016	1.697	1,5%	-
2017	1.728	1,8%	27,7%

Fonte: RAIS / MTE e IBGE . Elaboração: FIESP \*Valores deflacionados pelo INPC

## Notas:

<sup>1</sup> A partir dos NCM's representados pelo sindicato, levantamos dados do Ministério do Desenvolvimento, Indústria e Comércio Exterior (MDIC) de exportações, importações e balança comercial. Os dados são referentes às exportações e importações do país como um todo. Os NCM's considerados:

- Casacos e semelhantes de uso masculino: 6101.10.00; 6101.20.00; 6101.30.00; 6101.90.00.
- Casacos e semelhantes de uso feminino: 6102.10.00; 6102.20.00; 6102.30.00; 6102.90.00.
- Ternos, conjuntos, paletós, calças e bermudas, de uso masculino: 6103.11.00; 6103.12.00; 6103.19.00; 6103.21.00; 6103.22.00; 6103.23.00; 6103.29.00; 6103.31.00; 6103.32.00; 6103.33.00; 6103.39.00; 6103.41.00; 6103.42.00; 6103.43.00; 6103.49.00.
- Tailleurs, conjuntos, blazers, vestidos, saias e calças, de uso feminino: 6104.11.00; 6104.12.00; 6104.13.00; 6104.19.00; 6104.21.00; 6104.22.00; 6104.23.00; 6104.29.00; 6104.31.00; 6104.32.00; 6104.33.00; 6104.39.00; 6104.41.00; 6104.42.00; 6104.43.00; 6104.44.00; 6104.49.00; 6104.51.00; 6104.52.00; 6104.53.00; 6104.59.00; 6104.61.00; 6104.62.00; 6104.63.00; 6104.69.00.
- Camisas de uso masculino: 6105.10.00; 6105.20.00; 6105.90.00.
- Camisas e blusas de uso feminino: 6106.10.00; 6106.20.00; 6106.90.00.
- Roupas interiores e pijamas de uso masculino: 6107.11.00; 6107.12.00; 6107.19.00; 6107.21.00; 6107.22.00; 6107.29.00; 6107.91.00; 6107.92.00; 6107.99.00.
- Roupas interiores e pijamas de uso feminino: 6108.11.00; 6108.19.00; 6108.21.00; 6108.22.00; 6108.29.00; 6108.31.00; 6108.32.00; 6108.39.00; 6108.91.00; 6108.92.00; 6108.99.00.
- Camisetas: 6109.10.00; 6109.90.00.
- Suéteres, pulôveres, coletes e semelhantes: 6110.10.00; 6110.11.00; 6110.12.00; 6110.19.00; 6110.20.00; 6110.30.00; 6110.90.00.
- Vestuário e acessórios para bebês: 6111.10.00; 6111.20.00; 6111.30.00; 6111.90.00.
- Abrigos e conjuntos para esporte, maiôs e trajes de banho: 6112.11.00; 6112.12.00; 6112.19.00; 6112.20.00; 6112.31.00; 6112.39.00; 6112.41.00; 6112.49.00.

<sup>2</sup> A partir da informação dos setores CNAE representados pelo sindicato, levantamos dados do Ministério do Trabalho e Emprego (MTE) contidos na Relação Anual de Informações Sociais (RAIS) e no Cadastro Geral de Empregados e Desempregados (CAGED) para os setores contidos no sindicato. Os CNAE's considerados:

- 14.11-8/01: Confecção de roupas íntimas
- 14.11-8/02: Facção de roupas íntimas
- 14.12-6/01: Confecção de peças do vestuário, exceto roupas íntimas e as confeccionadas sob medida
- 14.12-6/02: Confecção, sob medida, de peças do vestuário, exceto roupas íntimas
- 14.12-6/03: Facção de peças do vestuário, exceto roupas íntimas
- 14.13-4/01: Confecção de roupas profissionais, exceto sob medida
- 14.13-4/02: Confecção, sob medida, de roupas profissionais
- 14.13-4/03: Facção de roupas profissionais